

2021年度

学生募集要項

保 育 科

(女子のみ)

聖和短期大学

〒662-0827 兵庫県西宮市岡田山7番54号

TEL. 0798(54)6504

アドミッションポリシー（入学者受け入れ方針）

本学は、140年の伝統と多くの先達の情熱を受け継ぎ、専門職として乳幼児の保育に携わる者を幼稚園、保育所、児童福祉施設などに送り出してきました。そして今も多くの卒業生が全国各地および世界で活躍し、高い評価を得ています。今日、幼児教育と保育の重要性がますます高まり、保育が多様化するなか、豊かな人間性、専門性、実践力を兼ね備えた保育の専門家が求められています。本学は、キリスト教主義に基づく豊かな人間性をもち、このような社会のニーズに応えることのできる保育者の育成をめざして教育・研究活動を行っています。

<求める学生像>

本学は、次のような人を求めています。

1. 関西学院のスクールモットー、聖和短期大学の教育理念に共感する人
2. 幼児教育・保育を真剣に学ぼうとする人
3. 子どもを愛し、子どものために豊かな人間性を養おうと努力をする人

<入学者選抜の基本方針>

本学の教育理念・目標に合致し、保育者としての適正な人格と能力を兼ね備えた学生を選抜するために、学力の3要素である「知識・技能」「思考力・判断力・表現力」「主体性・多様性・協働性」について、それぞれの入学試験において評価の比重（重視するもの）を変えて評価します。

[総合型選抜入試]

総合型選抜入試では、保育者として必要な能力や資質を備えているかについて「主体性・多様性・協働性」を重視しつつ、「知識・技能」「思考力・判断力・表現力」と合わせて総合的に評価します。

出願書類を用いて、高校在学時に校内外での活動を通して培った物事に意欲的に取り組む姿勢や多様な人々と協働する力、高校生活で身に付けた知識・技能について評価します。また、文章構成力や表現力を測るために「小論文」を実施します。さらに、「面接（プレゼンテーションを含む）」を実施し、自身の考えや経験を他者に伝える力、保育を学ぶ意欲などを評価します。

【試験内容】

入学希望理由書、活動報告書、調査書、小論文、面接（プレゼンテーションを含む）など総合的に評価して合否判定をします。

[学校推薦型選抜入試]

学校推薦型選抜入試には指定校推薦と学校推薦型選抜A、BおよびCがあり、保育者として必要な能力や資質を備えているかについて「知識・技能」および「思考力・判断力・表現力」を重視し、「主体性・多様性・協働性」と合わせて総合的に評価します。

指定校推薦入試は、本学より推薦を依頼する高等学校および中等教育学校から推薦を受けた学生が受験することができます。学校推薦型選抜A・B・Cでは、「知識・技能」の観点から、保育者として必要な文章の読解力や漢字の習熟度を測るために「国語（国語総合、但し古典を除く）」の試験を実施します。また、学校推薦型選抜Aでは、音楽の素養や表現力を測るために「実技（ピアノ）」の試験を実施します。学校推薦型選抜Bでは、入学後に必要な基礎学力の状況を把握するために全体の学習成績の状況を選考方法として採用します。

学校推薦型選抜入試では、出願書類に基づいた「面接」を行い、保育を学ぶ意欲、自身の考えを他者に伝える力などを評価します。

【試験内容】

指定校推薦	推薦書・出願書類の内容を中心に、面接を参考にして合否判定をします。
学校推薦型選抜A	国語（国語総合、但し古典を除く）、実技ピアノ、面接および出願書類によって合否判定をします。
学校推薦型選抜B	国語（国語総合、但し古典を除く）、全体の学習成績の状況、面接および出願書類によって合否判定をします。
学校推薦型選抜C	国語（国語総合、但し古典を除く）、面接および出願書類によって合否判定をします。

[一般選抜入試]

一般選抜入試には一般選抜AおよびBがあり、保育者として必要な能力や資質を備えているかについて、「知識・技能」を重視して評価します。一般選抜Aは、保育者として必要な文章の読解力や漢字の知識を測るために「国語（国語総合、但し古典を除く）」の試験を実施します。また、一般選抜Bでは、文章構成力や表現力を測るために「小論文」を実施します。

一般選抜A・Bともに、出願書類に基づいた「面接」を行い、保育を学ぶ意欲、自身の考えを他者に伝える力などを評価します。

【試験内容】

一般選抜A	国語（国語総合、但し古典を除く）および面接によって合否判定をします。
一般選抜B	小論文および面接によって合否判定をします。

[社会人入試]

社会人としての経験をふまえ、本学の建学の精神に賛同し、学び直しや新しい分野の学修意欲を有する人を対象に実施します。

【試験内容】

面接と入学希望理由書によって合否判定をします。

保育科（入学定員 150名）

I. 入試区分および出願資格等

1. 総合型選抜入試

入試区分と募集人員		出願資格・条件（女子のみ）
総合型選抜 ※1	90名	下記①②③のいずれかに該当し、かつ④を充たす者 ①高等学校または中等教育学校を卒業または2021年3月卒業見込の者 ②通常の課程による12年の学校教育を修了または2021年3月修了見込の者 ③学校教育法施行規則第150条の規定により、高等学校卒業者と同等以上の学力があると認められる者、または2021年3月31日までに該当する見込の者 ④ 本学のアドミッションポリシーを理解し、本学入学を専願とする者で、以下の（1）、（2）、（3）、（4）のいずれか（複数選択可）に該当する者 （1）自己推薦できる者 （例：生徒会活動や部活動、ボランティア活動、その他自己アピールできる活動歴（ただし、対象となる実績は、高等学校入学後の実績に限ります）がある者、特技・免許・資格を有する者 等） （2）幼稚園、保育所、認定こども園等の園長が推薦する者 ※2 （ただし、当該園での職業体験、ボランティア活動等の実績がある者に限ります） （3）キリスト教の洗礼を受けている者（幼児洗礼の場合は信仰告白または堅信礼を受けた者）で、所属教会の牧師または司祭が証明する者 （4）高等学校で幼児教育・保育等に関する授業科目を体系的に履修した者 （例：幼児教育・保育等に関する類型・コース等に在籍、総合学科で「子どもの発達と保育」等履修、全国高等学校家庭科教育振興会「保育技術検定」3級以上取得者等）

※1 総合型選抜入試の詳細（出願資格、選考方法等）については、「資料Ⅱ. 総合型選抜入試ガイド（12～15ページ）」に記載しています。

※2 以下が要件となります。

- ①幼稚園、保育所、認定こども園、乳児院、児童養護施設、母子生活支援施設、障害児入所施設、児童発達支援センター（都道府県・政令指定都市・中核市から認可を受けている施設に限る）のいずれかの園長から推薦を受けた者。
- ②高校入学以降に、職業体験、実習、ボランティア活動等を行った園の園長から、「園（所）長推薦 活動実績証明書・推薦状」を書いてもらい、提出すること。

2. 学校推薦型選抜入試

・学校推薦型選抜入試（指定校推薦）は、本学より推薦を依頼する高等学校および中等教育学校に別途通知します。

入試区分と募集人員		出願資格（女子のみ）	
学校推薦型選抜	A※1	30名	下記①②のすべてに該当する者 ①高等学校または中等教育学校を2021年3月卒業見込の者で、学校長が推薦する者 ②本学の建学の精神に賛同し、本学入学を専願とする者
	B※1		
	C※2	下記①②のすべてに該当する者 ①高等学校または中等教育学校を2021年3月卒業見込の者で、学校長が推薦する者 ②本学の建学の精神に賛同し、本学入学を強く希望する者	

※1 AとBは、同時出願が可能です。

※2 Cは、他学との併願が可能です。

3. 一般選抜入試

入試区分と募集人員		出願資格（女子のみ）	
一般選抜	A	10名	下記①②③のいずれかに該当する者 ①高等学校または中等教育学校を卒業または2021年3月卒業見込の者 ②通常の課程による12年の学校教育を修了または2021年3月修了見込の者 ③学校教育法施行規則第150条の規定により、高等学校卒業者と同等以上の学力があると認められる者、または2021年3月31日までに該当する見込の者
	B		

4. 社会人入試

入試区分と募集人員		出願資格（女子のみ）
社会人	若干名	下記①②③のいずれかに該当し、かつ④および⑤を充たす者 ①高等学校または中等教育学校を卒業した者 ②通常の課程による12年の学校教育を修了した者 ③学校教育法施行規則第150条の規定により、高等学校卒業者と同等以上の学力があると認められる者、または2021年3月31日までに該当する見込の者 ④2021年4月1日現在で満22歳以上であり、かつ、2年以上同一の職業または職場に在籍した経験を有する者（家事・家業を含む） ⑤本学の建学の精神に賛同し、学び直しや新しい分野の学修意欲を有する者

各入試区分において、合格者が募集人員に満たない場合は、その未充足分を他の入試に加えることがあります。

Ⅱ. 試験日および試験場

1. 総合型選抜入試 ※総合型選抜入試の出願期間および試験日が変更になりました。

入試区分	出願期間 (郵送必着)	試験日	合否発表日	入学手続納付金納入締切日	
				入学手続 I	入学手続 II
総合型選抜	2020年9月15日(火)～ 9月30日(水)	10月11日(日)	11月2日(月) (郵便発送)	11月13日(金)	2021年 3月8日(月)

試験場 本学のみ

2. 学校推薦型選抜入試

入試区分	出願期間 (郵送必着)	試験日	合否発表日	入学手続納付金納入締切日		
				入学手続 I	入学手続 II	
学校推薦型選抜	A	2020年11月2日(月)～ 11月13日(金)	11月21日(土)	12月1日(火) (郵便発送)	12月15日(火)	2021年 3月8日(月)
	B					
	C	2020年11月24日(火)～ 12月4日(金)	12月12日(土)	12月17日(木) (郵便発送)	2021年 1月14日(木)	

試験場 本学のみ

3. 一般選抜入試

入試区分	出願期間 (郵送必着)	試験日	合否発表日	入学手続納付金納入締切日		
				入学手続 I	入学手続 II	
一般選抜	A	2021年1月11日(月)～ 1月22日(金)	1月30日(土)	2月4日(木) (郵便発送)	2月18日(木)	3月8日(月)
	B	2021年2月10日(水)～ 2月24日(水)	3月3日(水)	3月5日(金) (郵便発送)	3月12日(金)	3月23日(火)

試験場 本学のみ

4. 社会人入試

入試区分	出願期間 (郵送必着)	試験日	合否発表日	入学手続納付金納入締切日	
				入学手続 I	入学手続 II
社会人	2021年1月8日(金)～ 1月22日(金)	1月30日(土)	2月4日(木) (郵便発送)	2月18日(木)	3月8日(月)

試験場 本学のみ

Ⅲ. 選考方法・試験科目・時間割

1. 総合型選抜入試

入試区分	時間割	選考方法・試験科目	配点	時間
総合型選抜	9:30~10:30	小論文	50点	60分
	11:00~16:00(予定)	面接 ※1	100点	15~20分程度
		調査書	50点	
		入学希望理由書、活動報告書	200点	

※1 面接は、個人面接形式で実施します。なお、面接にはプレゼンテーションを含みます。

2. 学校推薦型選抜入試

入試区分	時間割	選考方法・試験科目	配点	時間	
学校推薦型選抜	A ※1	10:00~11:00	国語(国語総合、ただし古典を除く)	100点	60分
		11:20~12:50(予定)	面接 ※2	—	1グループ 10分程度
		13:30~14:30(予定)	実技(ピアノ) ※3	100点	3分程度
	B ※1	10:00~11:00	国語(国語総合、ただし古典を除く)	100点	60分
		11:20~12:50(予定)	面接 ※2	—	1グループ 10分程度
			全体の学習成績の状況(評定平均値) ※4	50点	—
	C	10:00~11:00	国語(国語総合、ただし古典を除く)	100点	60分
		11:20~12:30(予定)	面接 ※2	—	1グループ 10分程度

- ※1 学校推薦型選抜のAとBを同時出願した場合、国語(国語総合、ただし古典を除く)と面接は共通で実施します。
- ※2 面接は、グループ面接形式(3名程度)で実施します。入学希望理由書、推薦書ならびに調査書の内容に基づき面接を実施します。
総合型選抜入試以外では、入学希望理由書は選考方法・試験科目には含まれませんが、出願書類には含まれます。
- ※3 実技(ピアノ)の受験方法・課題曲は「資料Ⅰ. 学校推薦型選抜入試A 実技(ピアノ)試験について」(P.11)に掲載しています。
- ※4 評定平均値に10を乗じて点数化します。

3. 一般選抜入試

入試区分	時間割	選考方法・試験科目	配点	時間	
一般選抜	A	10:00~11:00	国語(国語総合、ただし古典を除く)	100点	60分
		11:20~12:20(予定)	面接 ※1	—	1グループ 10分程度
			調査書	—	
	B	10:00~11:00	小論文	100点	60分
		11:20~12:20(予定)	面接 ※1	—	1グループ 10分程度
			調査書	—	

- ※1 面接は、グループ面接形式(3名程度)で実施します。入学希望理由書ならびに調査書の内容に基づき面接を実施します。
総合型選抜入試以外では、入学希望理由書は選考方法・試験科目には含まれませんが、出願書類には含まれます。

4. 社会人入試

入試区分	時間割	選考方法・試験科目	配点	時間
社会人	10:00~	面接 ※1	100点	15~20分程度

- ※1 入学希望理由書の内容に基づき個人面接を実施します。
総合型選抜入試以外では、入学希望理由書は選考方法・試験科目には含まれませんが、出願書類には含まれます。

(注) 新型コロナウイルス感染症の今後の感染状況によっては、記載されている選考方法とは異なる方法で選考を実施する可能性があります。

IV. 出願手続

※総合型選抜入試の手続きについては、「資料Ⅱ. 総合型選抜入試ガイド」に記載しています。

1. 出願書類

本学所定の用紙を使用してください(③は除く)。記入については、【出願書類】冊子内の『入学願書記入例』を熟読の上、記入してください。書類には写真2枚(縦4cm×横3cm)の貼付が必要です。

提出書類		内容・注意事項等
①	入学願書(A)	必要事項を記入し、写真票(C)と同じ写真を貼付してください。
	受験票(B)	本学より受験番号を押印し返送します。受験票が試験日の2日前になっても届かない場合は、短期大学事務室入試担当までお問い合わせください。なお、届いた受験票は各自、合格発表日まで大切に保管し、必ず試験当日持参してください。
	写真票(C)	縦4cm×横3cm。出願3ヶ月以内撮影で上半身・無帽・正面・無背景のもの。カラー・白黒どちらでも結構です。取扱銀行収納印があるもののみ有効です。
②	入学希望理由書	入学希望理由を書いてください。 ※注 学校推薦型選抜入試A・B併願者は、1通で結構です。
③	調査書	出身高等学校長(中等教育学校長)が作成し、厳封したもの。開封されたものは無効です。 ※注1 学校推薦型選抜入試A・B併願者は、1通で結構です。 ※注2 高等学校卒業程度認定試験(大学入学資格検定試験含む)合格者は、「合格証明書」および「合格成績証明書」をもって調査書に代えます。免除科目がある場合は、その科目の「成績証明書」(履修した高等学校のもの)や認定試験(資格検定試験)の合格証明書も提出してください。合格見込者についても同様です。
④	宛名シール	1回の出願につき宛名シール4枚を提出してください。
⑤	推薦書	学校推薦型選抜入試出願者のみ、推薦書の提出が必要です。 推薦書の種類は以下のとおりです。 高等学校長または中等教育学校長が作成した学校推薦型選抜入試推薦書 ※注 学校推薦型選抜入試A・B併願者は、1通で結構です。
⑥	履歴報告書	社会人入試出願者のみ、提出が必要です。 従事した職業での実績やそこで果たした役割、取得している資格免許について記入してください。またその内容を証明できる資料や文書(コピー可)を添付してください。

2. 入学検定料

入試・出願区分	入学検定料	備 考
推 薦 単 願	30,000円	学校推薦型選抜入試A・B・Cのいずれかに出願の場合
推 薦 併 願	50,000円	学校推薦型選抜入試A・Bを併願する場合のみ、入学検定料の割引があります。
総 合 型	30,000円	
一 般	30,000円	一般選抜入試A・Bのいずれかに出願の場合
社 会 人	30,000円	

3. 入学検定料の納入方法

- ①入学願書〔(A)～(E)票〕に必要事項を記入のうえ、切り離さずに金融機関(郵便局・ゆうちょ銀行は不可)の窓口で納入してください。
- ②(D)票に記載の金融機関の本・支店から振り込む場合は、手数料は不要です。取扱金融機関の出納印をもって、関西学院の領収とみなします。納入締切日の出納印まで有効です。なお、金融機関により出納日付の取り扱いが異なりますので、締切間近に納入される場合には、事前に金融機関にご確認ください。現金自動預払機(ATM)及びインターネットバンキングからの振込みは受け付けられません。
- ③納入後(C)(E)票に金融機関の出納印があることを確認してください。なお、(E)票は領収書です。大切に保管してください。

4. 出願方法等

- ①出願方法 出願は郵送に限ります。本学所定の封筒を使用して、簡易書留速達で出願締切日までに本学へ到着するように郵送してください。(出願締切日必着)
*ただし、出願締切日は10:00~16:00まで聖和短期大学窓口でも受け付けます。16:00以降は取り扱いません。締め切り時間は厳守してください。
- ②送付先 および 連絡先 聖和短期大学 事務室 入試担当
〒662-0827 兵庫県西宮市岡田山7番54号 TEL 0798-54-6504
※お問い合わせ時間 月曜から金曜9時~16時50分、土曜9時~12時(日・祝祭日を除く)

5. 注意事項

- ①出願書類の記入内容をよく確認のうえ出願してください。一度、提出した出願書類の内容変更は認めません。出願開始日以前に郵送された出願書類は受理できません。また、出願締切日以降に到着した出願書類も受理できません。
- ②いったん納入された入学検定料および提出書類はいかなる理由があっても返還しません。出願の際よく考慮して手続きしてください。

6. 入試に関わる個人情報の取り扱いについて〈志願者の個人情報保護について〉

聖和短期大学では「個人情報の保護に関する法律」に基づき、出願に際して志願者から提供された個人情報については、志願者への連絡や、入学試験データとして利用し、安全管理のために必要な措置を講じています。

なお、出願時に志願者から提供された個人情報は、聖和短期大学に入学された後、入学者データとして利用いたします。

また、聖和短期大学への入学に際しては、下記の団体が、会員等への案内、機関誌送付を目的として、合格者データおよび入学後に教育・研究のために使用するデータから、学生の氏名・住所・電話番号および保証人の氏名・住所・電話番号を聖和短期大学と共同して利用させていただくことになります。なお、これら関係団体についても個人情報の安全管理については聖和短期大学と同様の安全管理措置を講じています。

「聖和短期大学」と合格者の個人情報を共同して利用する団体

「関西学院同窓会」	同窓・学生の親睦団体であり、入学者に学生会員となっていただきます。
「関西学院後援会」	大学、高等部、中学部、初等部および聖和短期大学の保証人・保護者で構成される後援組織であり、保証人・保護者の方々にご加入いただいております。
「関西学院大学生生活協同組合」	大学生、短期大学生、高中部の保護者、教職員の出資金をもとにして、学生・生徒、教職員の経済面・文化面での生活向上をサポートする組織。

個人情報の取り扱いについてのお問い合わせは、**聖和短期大学事務室入試担当(0798-54-6504)**までお寄せください。

特別配慮を必要とする方へ

身体に障がい等があり、受験および入学後に特別な配慮を必要とする場合は、各入学試験出願開始日の3ヶ月前までに短期大学事務室入試担当へご相談ください。入学試験受験時には可能な限りの配慮を検討します。

V. 受験に関する注意

- ①集合時間は試験開始の15分前です。それまでに試験会場に入場し着席してください。ただし、集合時間の45分前までは試験会場への入場はできません。試験会場への入場については、係員の指示に従ってください。
- ②総合型選抜入試および学校推薦型選抜入試では国語(国語総合、ただし古典を除く)・実技(ピアノ)・小論文・面接の集合時間より10分以上遅刻した者は、欠席とみなし受験を認めません。一般選抜入試では試験開始時刻より20分以上遅刻した者は、欠席とみなし受験を認めません。
また、遅刻者に対しても試験時間の延長は行いません。ただし、交通機関の事故などによる遅刻については、受験を認めることがあります。必ず交通機関発行の延着証明書などを持参し、本学入試係員に申し出てください。
- ③1科目でも欠席した場合は、その入学試験を欠席扱いとします。また、不正行為者には直ちに退場を命じ、全科目を無効とします。
- ④携帯電話等の情報通信機器については構内での使用を一切禁止します。入構前に必ず電源を切っておいてください。
- ⑤万一、受験票を忘れてたり、紛失した場合は「受験許可証」を発行しますので、必ず試験開始前までに本学入試係員に申し出てください。
- ⑥試験当日は、受験票、筆記用具、学生募集要項を持参してください。学校推薦型選抜入試Aの受験生は実技(ピアノ)試験課題曲の楽譜を持参してください。
机の上には、受験票、HBの黒鉛筆またはシャープペンシル、プラスチック消しゴム、鉛筆削り(電動式を除く)、時計(計時機能だけのもの)、眼鏡のみ置くことができます。
- ⑦試験開始後の途中退場は認めていません。ただし、体調不良の場合は試験監督者に申し出てください。
- ⑧キャンパス内では、すべて試験監督者および入試係員の指示に従ってください。試験監督者および入試係員の指示に従わないときは退去させることがあります。
- ⑨昼食は、各自で持参してください。本学食堂・売店は営業していません。
- ⑩試験当日は、自動車、バイク等車両での構内への乗り入れを禁止しています。また、受験者の付き添いの方は、試験終了まで試験会場へは入場できません。(控室で待機してください)
- ⑪各試験日の前日は、会場設営のため、構内への立入りはできません。
- ⑫**自然災害の発生、感染症の流行など緊急事態により入学試験に変更が生じる場合があります。**
なお、変更が生じる際の本学から受験生への連絡は本学ホームページ上で行います。
(聖和短期大学ホームページ URL : https://www.kwansei.ac.jp/seiwa_j_college/)

VI. 合格発表

- ①総合型選抜入試および学校推薦型選抜入試については、合否結果は合否結果発表日に合否に関わらずに速達郵便にて発送(投函)します。合否結果通知書発送(投函)日程についてはP.3「試験日および試験場」をご覧ください。
- ②一般選抜入試については、合否結果は合否結果発表日に合格者にのみ速達郵便にて発送(投函)します。
- ③「合否結果通知書」の未着以外のお問い合わせには一切応じられません。
- ④本学では「合否結果通知書」以外の委託電話や電報、ホームページによる通知を一切取り扱っておりません。また、それらによる一切の責任を負いません。

Ⅶ. 入学手続

合格者には、「合否結果通知書」とともに入学手続き書類を送付します。その要領に従って、手続きをしてください。

1. 入学手続Ⅰ〈入学金（一般選抜入試・社会人入試は入学申込金）の納入〉

下記締切日までに所定の用紙を用いて入学金（一般選抜入試・社会人入試は入学申込金）を銀行等の金融機関の窓口からの振込みによって納入してください。郵便局・ゆうちょ銀行からの振込みはできません。

取扱金融機関の出納印をもって、関西学院の領収とみなします。納入締切日の出納印まで有効です。なお、金融機関により出納日付の取り扱いが異なりますので、締切間近に納入される場合には、事前に金融機関にご確認ください。現金自動預払機（ATM）及びインターネットバンキングによる振込みは受け付けません。

入試区分	締切日
総合型選抜	2020年11月13日(金)
学校推薦型選抜A 学校推薦型選抜B	2020年12月15日(火)
学校推薦型選抜C	2021年1月14日(木)
一般選抜A	2021年2月18日(木)
一般選抜B	2021年3月12日(金)
社会人	2021年2月18日(木)

2. 入学手続Ⅱ〈学費・その他の諸費の納入、入学手続き書類の提出〉

以下の期日迄に手続きを完了してください。

詳細は一般選抜B以外は2021年2月上旬（予定）に、一般選抜Bは3月中旬（予定）に入学許可者へ連絡します。

①学費・その他の諸費の納入期限

2021年3月8日(月)（一般選抜B以外）

2021年3月23日(火)（一般選抜B）

「学費・その他の諸費」については、2021年度春学期分の金額となります。

②入学手続き書類の提出

2021年3月8日(月)午後4時まで（一般選抜B以外）

2021年3月23日(火)午後4時まで（一般選抜B）

(注意事項)

1. 入学手続期間内に所定の手続きを完了しない場合は、入学の意志がないものとみなし、入学許可を取り消します。
2. いったん納入した入学金（一般選抜入試・社会人入試は入学申込金）および提出書類は返還しません。
3. 一般選抜入試・社会人入試合格者の入学手続Ⅰの期間に納入された入学申込金（入学金と同額）は、学費・その他の諸費の納入と同時に入学金として取扱います。

3. 入学式

2021年4月1日(木) 西宮聖和キャンパス（予定）

4. 入学辞退および納付金（学費・その他の諸費）の返還

入学手続き完了後、やむを得ず入学を辞退する場合は、2021年3月31日(木)〔締切日当日の消印有効〕までに本学所定の「入学辞退届」を提出してください。入学金を除いた納付金（学費・その他の諸費）を返還いたします。ただし、入学辞退手続き後に、入学を希望されても応じられません。

※学校推薦型選抜入試A・Bおよび総合型選抜入試の合格者は、原則として辞退できません。

5. 入学の取り消し

次のいずれかに該当する場合には、入学許可を取り消します。

- ・ 出願書類に虚偽の記載事項が認められた場合。
- ・ 出願資格に該当しない事実が判明した場合。
- ・ 2021年3月卒業（修了）見込み者が、卒業（修了）できなかった場合。
- ・ 2021年3月迄に、学校教育法施行規則第150条の規定により、高等学校卒業者と同等以上の学力があると認められる見込の者で、2021年3月31日までに該当しなかった者。

Ⅷ. 入学金および学費・その他の諸費

金額は2020年度実績です。2021年度の学費・その他の諸費については未定です。2020年10月頃に決定の予定です。

1. 初年度納入金 (単位：円)

	金額
入学手続Ⅰ（入学金または入学申込金）	300,000
入学手続Ⅱ（学費・その他の諸費）	558,500
入学時納入金合計	858,500
初年度秋学期納入金（納入期限） 11月9日	550,500
初年度納入金合計	1,409,000

2. 初年度納入金の内訳 (単位：円)

	金額	
学 費	入 学 金 ㊟	300,000
	授 業 料	826,000
	研 究 資 料 費	4,000
	実 験 実 習 費	10,000
	教 育 充 実 費	235,000
	学 費 計 ㊱	1,375,000
そ の 他 の 諸 費	後 援 会 費 ※1	6,000
	同 窓 会 入 会 金 ㊟ ※2	2,000
	同 窓 会 終 身 会 費 ※2	10,000
	生 協 出 資 金 ㊟ ※3	16,000
	そ の 他 の 諸 費 計 ㊲	34,000
初年度納入金合計㊱+㊲ ※4	1,409,000	

3. 2020年度入学生の2年間の学費 (単位：円)

	第1学年	第2学年
入 学 金	300,000	—
授 業 料	826,000	938,000
研 究 資 料 費	4,000	4,000
実 験 実 習 費	10,000	10,000
教 育 充 実 費	235,000	275,000
学 費 合 計	1,375,000	1,227,000

- ※1 入学と同時に全入学生の保証人の方々には、関西学院後援会に入会していただくことになります。
- ※2 入学と同時に全入学生は関西学院同窓会学生会員となります。第1学年秋学期～第2学年時には半年毎に同窓会終身会費10,000円を納入するものとします（合計30,000円）。同窓会入会金・同窓会終身会費は退学、除籍時に同窓会において全額の返還を受けることができます。
- ※3 学生のための福利厚生団体として関西学院大学生生活協同組合があり、入学生全員に組合員となっただくことになります。生協出資金は入学辞退時あるいは卒業時、あるいは在学者でなくなった場合はその時点で、生協において全額の返還を受けることができます。
- ※4 上記納入金以外に、教育実習等、履修科目によって、別途実習委託費を納入する必要があります。

(注意事項)

- 上記「2. 初年度納入金の内訳」の学費・その他の諸費は年間納入額を示しています。
- 学費・その他の諸費は、次の2期に分けて納入するものとします。ただし、㊟印については入学時のみ納入。
 春学期（4月1日～9月19日） 納入期限 5月19日まで（初年度のみ入学手続期間に納入）
 秋学期（9月20日～3月31日） 納入期限 11月9日まで（10月中旬までに納入用紙を郵送します）

資料編

- 資料Ⅰ 学校推薦型選抜入試A
実技（ピアノ）試験について
P. 11
- 資料Ⅱ 総合型選抜入試ガイド P. 12～
- 資料Ⅲ 上谷潤子入学時奨学金について
P. 16～
- 資料Ⅳ 会場・交通案内 P. 18

資料 I

学校推薦型選抜入試A 実技（ピアノ）試験について

I. 受験上の注意

- 次に指示する曲を準備して試験当日演奏してください。
学校推薦型選抜入試Aの受験者（2曲）
 - 指定曲
 - 選択曲1～3の中から1曲（予め各自で選択）注）反復記号（繰り返し）は全て省略すること。
- 暗譜の必要はありません。（楽譜の試験場への持ち込み可）
- ペダルを使用してはいけません。
- 楽譜に指示されたこと以外は各自の判断に基づいて演奏してください。
- 楽譜は下記指定のものを使用してください。
 - 指定曲、選択曲1および選択曲2の楽譜
 - 全音楽譜出版社 「標準バイエルピアノ教則本 OP. 101」
または「全訳バイエルピアノ教則本 OP. 101」
 - 音楽之友社 「新訂バイエルピアノ教則本 OP. 101」
または「バイエルピアノ教則本 OP. 101」（上記4冊のうち、いずれか1冊）
 - 選択曲3の楽譜
 - 全音楽譜出版社 「ブルクミュラー25の練習曲 OP. 100」
 - 音楽之友社 「ブルクミュラー25の練習曲 OP. 100」（上記2冊のうち、いずれか1冊）

II. 課題曲

課題曲は次の通りです。楽譜は各自でご用意ください。

指定曲	…… バイエルピアノ教則本 OP. 101より	No. 56
-----	-------------------------	--------

選択曲1	…… バイエルピアノ教則本 OP. 101より	No. 47
------	-------------------------	--------

選択曲2	…… バイエルピアノ教則本 OP. 101より	No. 78
------	-------------------------	--------

選択曲3	…… ブルクミュラー25の練習曲 OP. 100より	No. 5
------	----------------------------	-------

※ 課題曲の内容に関する問い合わせにはいっさい応じられません。

2021年度 総合型選抜入試ガイド

はじめに

本学では、アドミッションポリシー（入学者受け入れ方針）を理解し、本学で学びたいという強い意志を持つ受験生を対象に、総合型選抜入学試験を実施いたします。総合型選抜入学試験は、保育者として必要な能力や資質を備えているかについて「主体性・多様性・協働性」を重視しつつ、「知識・技能」「思考力・判断力・表現力」と合わせて総合的に評価する制度であり、そのような力をもった学生の受け入れを目的としています。

総合型選抜入学試験の受験資格、方法、手続等の詳細について以下に記載しますので、よくご確認いただき、ぜひ、総合型選抜入学試験に挑戦してください。

1. アドミッションポリシー（入学者受け入れ方針） <抜粋>

本学は、140年の伝統と多くの先達の情熱を受け継ぎ、専門職として乳幼児の保育に携わる者を幼稚園、保育所、児童福祉施設などに送り出してきました。そして今も多くの卒業生が全国各地および世界で活躍し、高い評価を得ています。今日、幼児教育と保育の重要性がますます高まり、保育が多様化するなか、豊かな人間性、専門性、実践力を兼ね備えた保育の専門家が求められています。本学は、キリスト教主義に基づく豊かな人間性を持ち、このような社会のニーズに応えることのできる保育者の育成をめざして教育・研究活動を行っています。

<求める学生像>

本学は、次のような人を求めています。

1. 関西学院のスクールモットー、聖和短期大学の教育理念に共感する人
2. 幼児教育・保育を真剣に学ぼうとする人
3. 子どもを愛し、子どものために豊かな人間性を養おうと努力をする人

<入学者選抜の基本方針>

本学の教育理念・目標に合致し、保育者としての適正な人格と能力を兼ね備えた学生を選抜するために、学力の3要素である「知識・技能」「思考力・判断力・表現力」「主体性・多様性・協働性」について、それぞれの入学試験において評価の比重（重視するもの）を変えて評価します。

【総合型選抜入試】

総合型選抜入試では、保育者として必要な能力や資質を備えているかについて「主体性・多様性・協働性」を重視しつつ、「知識・技能」「思考力・判断力・表現力」と合わせて総合的に評価します。

出願書類を用いて、高校在学時に校内外での活動を通して培った物事に意欲的に取り組む姿勢や多様な人々と協働する力、高校生活で身に付けた知識・技能について評価します。また、文章構成力や表現力を測るために「小論文」を実施します。さらに、「面接（プレゼンテーションを含む）」を実施し、自身の考えや経験を他者に伝える力、保育を学ぶ意欲などを評価します。

【試験内容】

入学希望理由書、活動報告書、調査書、小論文、面接（プレゼンテーションを含む）など総合的に評価して合否判定をします。

2. 募集人員および出願資格・条件

入試区分と募集人員		出願資格・条件（女子のみ）
総合型選抜	90名	<p>下記①②③のいずれかに該当し、かつ④を充たす者</p> <p>①高等学校または中等教育学校を卒業または2021年3月卒業見込の者</p> <p>②通常の課程による12年の学校教育を修了または2021年3月修了見込の者</p> <p>③学校教育法施行規則第150条の規定により、高等学校卒業者と同等以上の学力があると認められる者、または2021年3月31日までに該当する見込の者</p> <p>④本学のアドミッションポリシーを理解し、本学入学を専願とする者で、以下の（１）、（２）、（３）、（４）のいずれか（複数選択可）に該当する者</p> <p>（１）自己推薦できる者 （例：生徒会活動や部活動、ボランティア活動、その他自己アピールできる活動歴（ただし、対象となる実績は、高等学校入学後の実績に限ります）がある者、特技・免許・資格を有する者等）</p> <p>（２）幼稚園、保育所、認定こども園等の園長が推薦する者 ※1 （ただし、当該園での職業体験、ボランティア活動等の実績がある者に限ります）</p> <p>（３）キリスト教の洗礼を受けている者（幼児洗礼の場合は信仰告白または堅信礼を受けた者）で、所属教会の牧師または司祭が証明する者</p> <p>（４）高等学校で幼児教育・保育等に関する授業科目を体系的に履修した者 （例：幼児教育・保育等に関する類型・コース等に在籍、総合学科で「子どもの発達と保育」等履修、全国高等学校家庭科教育振興会「保育技術検定」3級以上取得者等）</p>

※1 以下が要件となります。

- ①幼稚園、保育所、認定こども園、乳児院、児童養護施設、母子生活支援施設、障害児入所施設、児童発達支援センター（都道府県・政令指定都市・中核市から認可を受けている施設に限る）のいずれかの園長から推薦を受けた者。
- ②高校入学以降に、職業体験、実習、ボランティア活動等を行った園の園長から、「園（所）長推薦 活動実績証明書・推薦状」を書いてもらい、提出すること。

3. 試験日程および試験場

出願期間 (郵送必着)	試験日	可否発表日	入学手続納付金納入締切日	
			入学手続Ⅰ	入学手続Ⅱ
2020年9月15日(火)～9月30日(水)	10月11日(日)	11月2日(月) (郵便発送)	11月13日(金)	2021年 3月8日(月)

※総合型選抜入試の出願期間および試験日が変更になりました。

試験場 本学のみ

4. 選考方法・試験科目・時間割

時間割	選考方法・試験科目	配点	時間
9:30～10:30	小論文	50点	60分
11:00～16:00(予定)	面接 ※1	100点	15～20分程度
	調査書	50点	
	入学希望理由書、活動報告書	200点	

※1 面接は、個人面接形式で実施します。なお、面接にはプレゼンテーションを含みます。

(注) 新型コロナウイルス感染症の今後の感染状況によっては、記載されている選考方法とは異なる方法で選考を実施する可能性があります。

5. 出願手続

(1) 出願書類（ホームページからダウンロードするもの）

本学所定の用紙を使用してください。

所定用紙は聖和短期大学ホームページ（下記 URL）からダウンロードしてください。

2021年度入試用の所定用紙は6月初旬に掲出の予定です。

※聖和短期大学ホームページ URL：https://www.kwansei.ac.jp/seiwa_j_college/

下記の書類を提出頂く予定です。詳細は、6月初旬にホームページでご確認ください。

【ホームページからダウンロードする提出書類および作成上の注意】

提出書類	内容・注意事項等
① 入学希望理由書 『所定用紙①』	本学の建学の精神、アドミッションポリシー（入学者受け入れ方針）をよく読み、よく理解したうえで、志望動機や入学後の学修計画について、できるだけ具体的に記入してください。
② 活動報告書※ 『所定用紙②』 (②-1、②-2、②-3)	全ての活動には、その内容を証明する資料が必要です。活動内容、実績等を証明できる資料や文書（写しも可）を添付してください。なお、資料がない場合はその活動を評価対象としません。また、活動実績1、2、および6に対象となる実績は、高等学校入学後の実績に限ります。
③ 園（所）長推薦 活動実績証明書・推薦状 『所定用紙③』	活動報告書『所定用紙②』の「4. 園（所）長推薦」に該当する場合、園（所）長にこの用紙への記載を依頼して推薦を受けてください。
④ バプテスマ（洗礼）・ 教会活動証明書 『所定用紙④』	キリスト教の洗礼を受けている者は、この用紙に必要な事項を記入のうえ、所属教会の牧師または司祭に証明を受け、提出してください。 受洗年月日の記載のない場合、所属教会の牧師または司祭の証明のない場合は、評価対象としません。 ただし、バプテスマを施さない教派は、短期大学事務室入試担当までご相談ください。
⑤ ボランティア 活動証明書 『所定用紙⑤』	活動報告書『所定用紙②』の「2. 高等学校在学中の学外での活動実績」にボランティア活動がある場合、その活動についてボランティア組織・団体の代表者にこの用紙への記載を依頼して証明を受けてください。 証明を複数の組織・団体に依頼する場合は、コピーして依頼してください。
⑥ 幼児教育・保育等に関する科目の履修証明書 『所定用紙⑥』	高等学校等で幼児教育・保育等に関する科目を履修した者は、履修状況を証明できるように担任教諭等にこの用紙への証明（記名・捺印）を依頼してください。 また、カリキュラムの概要が分かる資料や教育課程表等も添付してください。
⑦ 資料提出票 『所定用紙⑦』	活動報告書『所定用紙②』に記載した活動内容・実績・資格等を証明する添付資料の左上にこの用紙をホチキス止めをしてください。なお、当該活動の資料番号も記入してください。

※記入例

総合型選抜入試用 [所定用紙②-1]

受験番号 ※

※大学記入欄

活動報告書

フリガナ セイコ
志願者氏名 聖和 せい子 生年月日 2002年5月27日 (18歳)

活動実績該当番号 ①・②・③・④・⑤・⑥・⑦・⑧
*下記の活動実績のうち、該当する番号を○で囲む。(複数選択可)

活動内容・実績等を証明できる資料や文書(写しも可)を添付してください。その際、「資料提出票」にホチキス止めのうえ、下表右端の資料番号と同一番号を記入し、なお、証明資料がない場合は、その活動を評価対象としません。

1. 高等学校在学中の学内での活動・研究実績
生徒会(クラス代表を含む)、課外活動(部活動等)、「総合課題研究等」の内容を記入してください。

活動の期間(西暦)	活動の概要(自己の役割・役職を含む)	資料番号
2019年9月～年月	吹奏楽部 部長	40 / 1
2020年4月～年月	生徒会 副会長	2
年月～年月		

2. 高等学校在学中の学外での活動実績
学外での社会活動実績(ボランティア活動等)があれば、その内容を記入してください。

活動の期間(西暦)	延べ期間	活動の概要(自己の役割・役職を含む)	現規	資料番号
2018年8月～2018年12月	60	地域清掃ボランティア	ボランティア活動(30)	3
年月～年月				
年月～年月				

上記活動にボランティア活動が含まれる場合は、所定用紙⑤の「1」、「2」の活動において参加・出場した大会等の活動実績

出場年月(西暦)	学年	参加・出場した競技会・大会	主催団体	資料番号
2019年8月	2	全日本吹奏楽コンクール(関西支部大会)	全日本吹奏楽連盟	25 / 4
年月				
年月				

新聞記事や表彰状(写し可)等の実績を証明する書類を添付してください。

総合型選抜入試用 [所定用紙②-2]

3. 資格・免許・特技
外国語能力等を認めるものをを含む。

資格・免許の種類	級位・成績	資格認定機関	資料番号
英検	2級	日本英語検定	

英検、漢検、簿記、TOEIC等取得済の資格、免許を記載、合格証等の証明書類を添付してください。

特技の種類	特技の内容・特技を生かした活動実績等	資料番号
ピアノ演奏	去年度学生ピアノコンクール予選出場 50名参加 銀賞(全賞1名・銀賞2名・銅賞5名)	6

4. 履修した科目
ピアノ、ギター等の楽器演奏や絵画等の自分の特技を記載。活動実績には、コンクールでの入賞実績等を具体的に記載してください。

5. バプテスマ
受洗年月日 教団・教会 資料番号

6. 高等学校等での幼児教育・保育等の科目の履修状況

①所属学科・コース・類型 学科: コース・類型等:
※履修した科目等を記載してください。

②履修内容の概要
子どもの発達と保育、子ども文化、保育キャリア

1)科目名称	2)取得級位	3)取得年月日	資料番号
		年月日	
		年月日	
		年月日	
		年月日	

③備考
7. 欄は、上記の他、表彰・受賞歴、アピールできる活動歴がある場合は、具体的にその内容を記載してください。
※例 全国読書感想文コンクール入賞 等

7. その他自己アピール
活動の期間(西暦) 活動の概要(自己の役割・役職を含む) 資料番号

年月～年月	年月～年月	年月～年月	年月～年月

活動の内容は、できるだけ具体的にかつ詳細に記入してください。
※上記1.～7.の各欄が不足する場合は、「8. 特記事項」へ記入してください。

(2) 出願書類（本学より配布するもの：【出願書類】冊子）

本学所定の用紙を使用してください（②は除く）。記入については、【出願書類】冊子内の『入学願書記入例』を熟読の上、記入してください。書類には写真2枚（縦4cm×横3cm）の貼付が必要です。

提出書類		内容・注意事項等
①	入学願書（A）	必要事項を記入し、写真票（C）と同じ写真を貼付してください。
	受験票（B）	本学より受験番号を押し返送します。受験票が試験日の2日前になっても届かない場合は、短期大学事務室入試担当までお問い合わせください。なお、届いた受験票は各自、合格発表日まで大切に保管し、必ず試験当日持参してください。
	写真票（C）	縦4cm×横3cm。出願3ヶ月以内撮影で上半身・無帽・正面・無背景のもの。カラー・白黒どちらでも結構です。取扱銀行収納印があるもののみ有効です。
②	調査書	出身高等学校長（中等教育学校長）が作成し、厳封したもの。開封されたものは無効です。 ※注1 高等学校卒業程度認定試験（大学入学資格検定試験含む）合格者は、「合格証明書」および「合格成績証明書」をもって調査書に代えます。免除科目がある場合は、その科目の「成績証明書」（履修した高等学校のもの）や認定試験（資格検定試験）の合格証明書も提出してください。合格見込者についても同様です。
③	宛名シール	宛名シール4枚を提出してください。

(3) 入学検定料

入学検定料30,000円を納入いただきます。

(4) 注意事項

- ①出願書類の記入内容をよく確認のうえ、提出してください。一度、提出した書類の内容変更は認めません。出願開始日以前に郵送された書類は受理できません。また出願締切日以降に到着した出願書類も受理できません。
- ②いったん納入された入学検定料および提出書類はいかなる理由があっても返還しません。出願の際、よく考慮して手続きしてください。

「上谷潤子入学時奨学金」について

はじめに

本学では、本学への入学を強く希望し、経済的支援を必要とする方を対象に「上谷潤子入学時奨学金」を設けています。

本奨学金は、給付制奨学金で、学校推薦型選抜入試または総合型選抜入試合格者を対象に募集を行い、入学前に採用が決定する奨学金です。ぜひ、ご活用ください。

1. 制度概要

- ①金額：300,000円（給付制）
- ②採用人数：15名（予定）
- ③出願資格：学校推薦型選抜入試（指定校・A・B・C）または総合型選抜入試に合格し、入学した者で、経済的援助を必要とする者。
- ④選考方法：家計状況、入学試験結果、高校時の調査書等出願書類を総合して選考します。
- ⑤支給時期：入学年度の4月

※上谷潤子奨学金とは

元聖和短期大学教授の故上谷潤子氏からの寄付金を原資とした奨学金で、その思いは、「All for Christ『キリストに心を向けて』キリスト教精神に基づく豊かな人間性、専門性、実践力を兼ね備えた保育者として羽ばたく姿を願う」との言葉で表され、関西学院から顕彰されています。

2. 申請～採用決定～交付までの流れ

「上谷潤子入学時奨学金」の「申請～採用決定～交付」までの手続の流れは概ね以下のとおりです。

No.	手続の内容	時期	手続の流れ
1	申請希望調査票の提出 学校推薦型選抜入試（指定校・A・B・C）または総合型選抜入試の入学願書の「上谷潤子入学時奨学金申請希望調査票」に、申請希望の有無を回答する。（□内に✓してください。）	入試出願時	受験生 ↓ 大学
2	申請希望者への「奨学金出願書類」の送付 入学試験合格者のうち申請希望者には、可否結果通知書送付時に「奨学金出願書類」を同封して送付します。	可否発表時	大学 ↓ 合格者
3	奨学金出願書類の提出 奨学金出願者は、出願書類（願書および添付資料）を大学に提出（郵送）してください。 ※出願書類提出期限：合格入試制度の入学手続Ⅰ締切日 <ul style="list-style-type: none"> ・総合型選抜入試：2020年11月13日(金) ・学校推薦型選抜入試A・B：2020年12月15日(火) ・学校推薦型選抜入試C：2021年1月14日(木) 	入学手続Ⅰ 期限	奨学金 出願者 ↓ 大学
4	奨学金採用にかかる選考結果の通知および奨学金交付書類の送付 本学での選考の後、奨学金出願者に選考結果を通知します。 また、採用決定者には、入学手続Ⅱ書類と併せて、奨学金交付書類を送付します。	2021年 2月上旬 (予定)	大学 ↓ 奨学金 出願者

↓
【次ページへ】

No.	手続の内容	時 期	手続の流れ
5	奨学金交付書類の提出 入学式後の新生オリエンテーション期間中に奨学金交付書類を提出してください。	2021年 4月初	奨学金 採用者 ↓ 大 学
6	奨学金交付 奨学金交付書類により指定された口座に奨学金を振込ます。	2021年 4月末	大 学 ↓ 奨学金 採用者

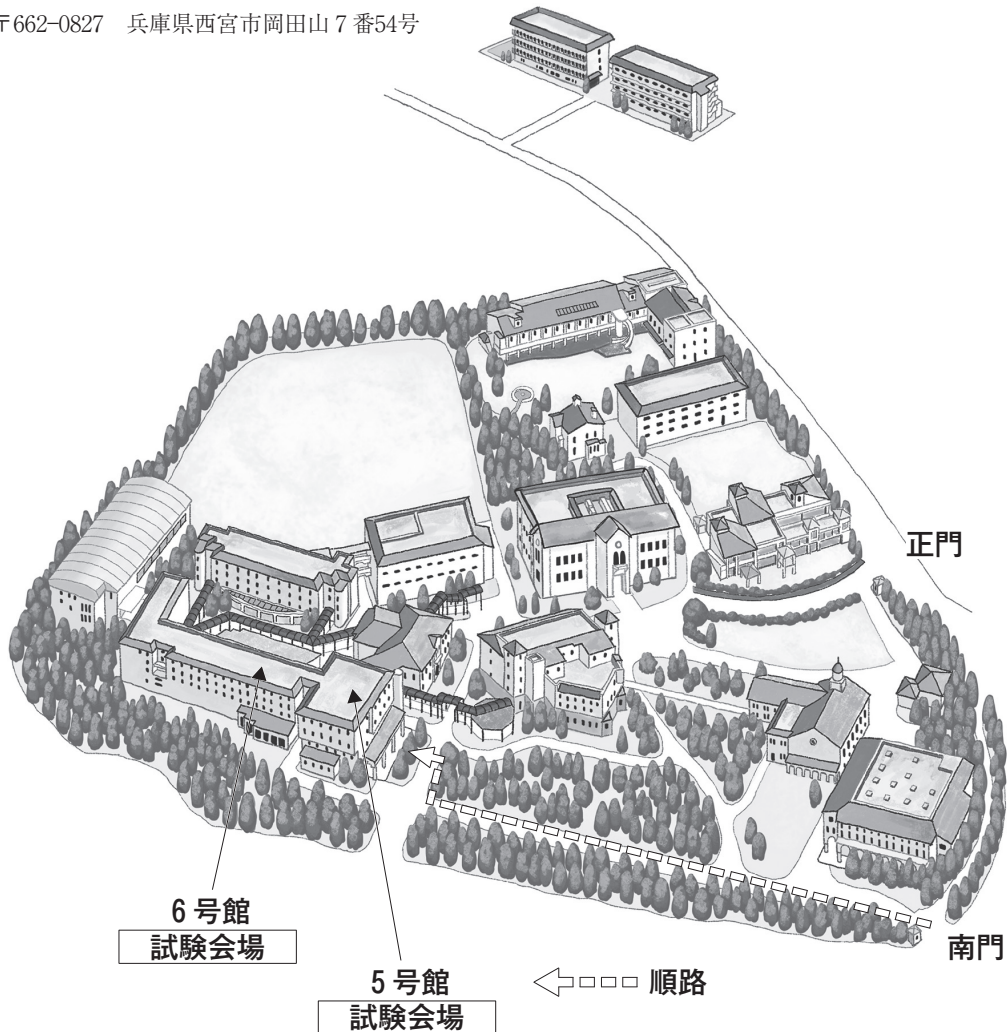
※注：「上谷潤子入学時奨学金」は、入学前に採用が決定しますが、奨学金の交付は入学後の4月となりますので、入学手続金Ⅰ（入学申込金（入学金））および入学手続金Ⅱ（学費・その他の諸費）は、所定期限内に納付してください。（奨学金による入学手続金ⅠおよびⅡの相殺はできません。）

【上谷潤子入学時奨学金 申請希望調査票について（記入例）】

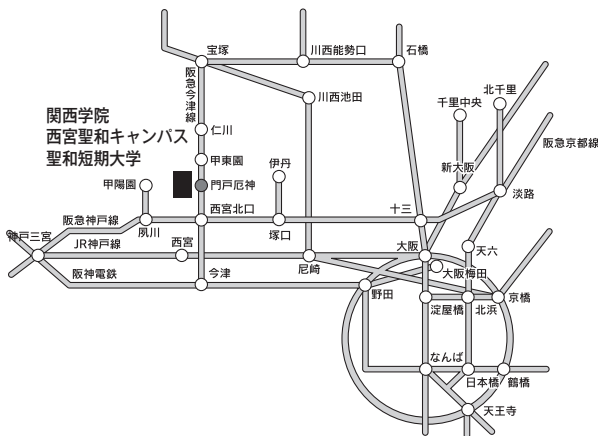
2021年度 聖和短期大学学校推薦型選抜入試A・B(単願) 入学願書 (A)		2021年度 聖和短期大学学校推薦型選抜入試A・B(単願) 受験票 (B)	
受験番号	*	受験番号	*
入試区分	<input checked="" type="checkbox"/> 学校推薦型選抜 A <input type="checkbox"/> 学校推薦型選抜 B	入試区分	<input checked="" type="checkbox"/> 学校推薦型選抜 A <input type="checkbox"/> 学校推薦型選抜 B
志望学科	保 育 科	志望学科	保 育 科
フリガナ	セイワ セイコ	フリガナ	セイワ セイコ
志願者氏名	(姓) 聖 和 (名) せい子	氏 名	聖 和 せい子
生年月日(西暦)	2002年5月27日(満18歳)	生年月日(西暦)	2002年5月27日(満18歳)
出身学校	所在地 校名	試験日	2020年11月21日(土)
現住所(合否結果通知先)	セイワマンション1号棟101号室 電話番号 (0798) 54 - 6504	※「試験当日の注意」については裏面に記載しています。	
保護者氏名	(姓) 聖 和 (名) 友 男	----- (切り離さないでください) -----	
<p>「上谷潤子入学時奨学金」の申請希望の有無については、こちらに✓してください。 (2. 申請～採用決定～交付までの流れ No.1 参照)</p>		<p>上谷潤子入学時奨学金 申請希望調査票</p> <p>「上谷潤子入学時奨学金」の申請希望の有無について、下記の□欄に✓してください。</p> <p><input checked="" type="checkbox"/> 希望する <input type="checkbox"/> 希望しない</p> <p>※1. □欄に✓の記載が無い場合は、「希望しない」として取扱います。 ※2. 「上谷潤子入学時奨学金」の申請手続等の詳細については学生募集要項 P.16～17にて確認してください。</p>	
2021年度 聖和短期大学学校推薦型選抜入試A・B(単願) 写真票 (C)		写真貼付欄	
受験番号	*	フリガナ	セイワ セイコ
志望	保 育 科	氏 名	聖 和 せい子
		<p>出願3ヶ月以内撮影 (上半身・無帽・正面・無背景)カラー・白黒 どちらでも可 縦4cm×横3cm</p>	
		<p>取扱銀行収納印 1/3 ¥30,000</p>	

試験会場案内

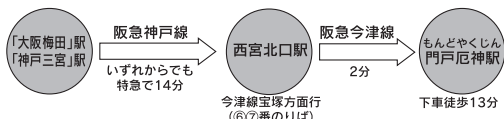
関西学院 西宮聖和キャンパス
〒662-0827 兵庫県西宮市岡田山7番54号



交通案内



[アクセス所要時間] 阪急電車ご利用の場合



徒歩での道順

