

2022年度

# 学生募集要項

**保 育 科**

**(女子のみ)**

**〈定員150名〉**

**聖和短期大学**

〒662-0827 兵庫県西宮市岡田山7番54号

TEL. 0798(54)6504

# 目次

アドミッション・ポリシー（入学者受け入れ方針）	1
入試スケジュール	2
総合型選抜入試	4
学校推薦型選抜入試	11
一般選抜入試	14
社会人入試	16
出願に関する注意	18
受験に関する注意	19
合格発表	19
入学手続	20
入学金および学費・その他の諸費	21
「上谷潤子入学時奨学金」について	22
「聖和短期大学入学時支給奨学金」について	23
アクセスマップ	24

# アドミッション・ポリシー（入学者受け入れ方針）

本学は、140年の伝統と多くの先達の情熱を受け継ぎ、専門職として乳幼児の保育に携わる者を幼稚園、保育所、児童福祉施設などに送り出してきました。今日、幼児教育と保育の重要性がますます高まり、保育が多様化するなか、豊かな人間性、専門性、実践力を兼ね備えた保育の専門家が求められています。本学は、キリスト教主義に基づく豊かな人間性を持ち、このような社会のニーズに応えることのできる保育者の育成をめざし、次のような人を求めています。

## <求める学生像>

1. 関西学院のスクールモットー、聖和短期大学の教育理念に共感する人
2. 幼児教育・保育を真剣に学ぼうとする人
3. 子どもを愛し、子どものために豊かな人間性を養おうと努力をする人

## <入学者選抜の基本方針>

本学の教育理念・目標に合致し、保育者としての適正な人格と能力を兼ね備えた学生を選抜するために、学力の3要素である「知識・技能」「思考力・判断力・表現力」「主体性・多様性・協働性」について、それぞれの入学試験において評価の比重（重視するもの）を変えて評価します。

### [総合型選抜入試]

保育者として必要な能力や資質を備えているかについて「主体性・多様性・協働性」を重視しつつ、「知識・技能」「思考力・判断力・表現力」と合わせて総合的に評価します。

### [学校推薦型選抜入試]

保育者として必要な能力や資質を備えているかについて「知識・技能」および「思考力・判断力・表現力」を重視し、「主体性・多様性・協働性」と合わせて総合的に評価します。

### [一般選抜入試]

保育者として必要な能力や資質を備えているかについて、「知識・技能」を重視して評価します。

### [社会人入試]

社会人としての経験をふまえ、本学の建学の精神に賛同し、学び直そうとする思いや新しい分野を学修しようとする意欲を評価します。

(注) 各入試区分において、募集人員を定めていますが、それに満たない場合は、その未充足分を他の入試区分に加えることがあります。

# 入試スケジュール

		総合型選抜			
		I (エントリー型) P.5へ	II (直接出願型) A	II (直接出願型) B P.8へ	II (直接出願型) C
2021年	5月				
	6月	エントリー期間： 5月28日(金)～6月4日(金) 面接日：6月12日(土) 出願可否通知日：6月17日(木)			
	7月				
	8月				
	9月				
	10月				
	11月				
	12月				
2022年	1月				
	2月				
	3月				

2021年	5月				
	6月	エントリー期間： 6月7日(月)～18日(金) 面接日：6月26日(土) 出願可否通知日：7月1日(木)			
	7月				
	8月				
	9月				
	10月				
	11月				
	12月				
2022年	1月				
	2月				
	3月				

2021年	5月				
	6月				
	7月				
	8月				
	9月				
	10月				
	11月				
	12月				
2022年	1月				
	2月				
	3月				

2021年	5月				
	6月				
	7月				
	8月				
	9月				
	10月				
	11月				
	12月				
2022年	1月				
	2月				
	3月				

2021年	5月				
	6月				
	7月				
	8月				
	9月				
	10月				
	11月				
	12月				
2022年	1月				
	2月				
	3月				

2021年	5月				
	6月				
	7月				
	8月				
	9月				
	10月				
	11月				
	12月				
2022年	1月				
	2月				
	3月				

2021年	5月				
	6月				
	7月				
	8月				
	9月				
	10月				
	11月				
	12月				
2022年	1月				
	2月				
	3月				

2021年	5月				
	6月				
	7月				
	8月				
	9月				
	10月				
	11月				
	12月				
2022年	1月				
	2月				
	3月				

2021年	5月				
	6月				
	7月				
	8月				
	9月				
	10月				
	11月				
	12月				
2022年	1月				
	2月				
	3月				

2021年	5月				
	6月				
	7月				
	8月				
	9月				
	10月				
	11月				
	12月				
2022年	1月				
	2月				
	3月				

2021年	5月				
	6月				
	7月				
	8月				
	9月				
	10月				
	11月				
	12月				
2022年	1月				
	2月				
	3月				

2021年	5月				
	6月				
	7月				
	8月				
	9月				
	10月				
	11月				
	12月				
2022年	1月				
	2月				
	3月				

2021年	5月				
	6月				
	7月				
	8月				
	9月				
	10月				
	11月				
	12月				
2022年	1月				
	2月				
	3月				

2021年	5月				
	6月				
	7月				
	8月				
	9月				
	10月				
	11月				
	12月				
2022年	1月				
	2月				
	3月				

2021年	5月				
	6月				
	7月				
	8月				
	9月				
	10月				
	11月				
	12月				
2022年	1月				
	2月				
	3月				

学校推薦型選抜		一般選抜		社会人	
専願 A・B・C・D	併願	A	B	A	B
P.11へ		P.14へ		P.16へ	
出願期間：11月1日(月)～ 11月12日(金) ↓ 試験日：11月20日(土)					
合格発表日：12月2日(木)					
12月16日(木)					
	出願期間：11月29日(月)～ 12月10日(金) ↓ 試験日：12月18日(土) 合格発表日：12月23日(木)			出願期間：11月29日(月)～ 12月10日(金) ↓ 試験日：12月18日(土) 合格発表日：12月23日(木)	
	入学手続Ⅰ：1月14日(金)			入学手続Ⅰ：1月14日(金)	
		出願期間：1月7日(金)～ 1月21日(金) ↓ 試験日：1月29日(土) 合格発表日：2月3日(木)			出願期間：1月7日(金)～ 1月21日(金) ↓ 試験日：1月29日(土) 合格発表日：2月3日(木)
		入学手続Ⅰ：2月17日(木)			入学手続Ⅰ：2月17日(木)
			出願期間：2月10日(木)～ 2月25日(金) ↓ 試験日：3月2日(水) 合格発表日：3月4日(金) 入学手続Ⅰ：3月11日(金)		
				入学手続Ⅱ：3月7日(月)	
			入学手続Ⅱ：3月22日(火)		

(注) 学校推薦型選抜入試(指定校推薦)については、本学より推薦を依頼する高等学校および中等教育学校に別途通知します。

## 『合格までの流れ』

### [ I エントリー型 ]

#### エントリーシート提出

##### <エントリー期間>

- ①：5月28日(金)～6月4日(金)
- ②：6月7日(月)～18日(金)
- ③：7月12日(月)～22日(木・祝)
- ④：8月9日(月・振休)～20日(金)



#### 面接（プレゼンテーション含む）実施

##### <実施日>

- ①：6月12日(土)
- ②：6月26日(土)
- ③：7月31日(土)
- ④：8月28日(土)



#### 出願可否通知

- ①：6月17日(木)
- ②：7月1日(木)
- ③：8月5日(木)
- ④：9月2日(木)



#### 出願

- ・入学願書、作文、調査書、証明書類の提出
- ・入学検定料の納入

##### <期間>

9月1日(水)～14日(火)

※出願後に来校の必要はありません。出願書類のみで合否判定をします。

### [ II 直接出願型 ]

#### 出願

- ・入学願書、入学希望理由書、作文、調査書、証明書類の提出
- ・入学検定料の納入

##### <期間>

- A：9月15日(水)～24日(金)
- B：10月1日(金)～22日(金)
- C：10月25日(月)～11月12日(金)



#### 面接（プレゼンテーション含む）実施

##### <実施日>

- A：10月2日(土)
- B：10月30日(土)
- C：11月20日(土)



#### 合格発表日

- |      |            |      |           |
|------|------------|------|-----------|
| I    | ：11月1日(月)  | II A | ：11月1日(月) |
| II B | ：11月11日(木) | II C | ：12月2日(木) |



#### 入学手続

入学手続 I・II 完了後、入学となります。



#### 入学前準備

- ・読書感想文提出
  - ・ピアノレッスン 等
- 具体的な内容につきましては、本学より別途お知らせします。

## 総合型選抜入試 I (エントリー型)

### 1. エントリー資格 (\*エントリー時は他学との併願可)

下記①②③のいずれかに該当し、かつ④を充たす者

- ①高等学校または中等教育学校を卒業または2022年3月卒業見込の者
- ②通常の課程による12年の学校教育を修了または2022年3月修了見込の者
- ③学校教育法施行規則第150条の規定により、高等学校卒業者と同等以上の学力があると認められる者、または2022年3月31日までに該当する見込の者
- ④**本学のアドミッションポリシーを理解し、出願時には、本学入学を専願とし、以下の(1)(2)(3)(4)のいずれか(複数選択可)に該当する者**
  - (1) 自己推薦できる者  
例：生徒会活動や部活動、ボランティア活動、その他自己アピールできる活動歴(ただし、対象となる実績は、**高等学校入学後の実績に限り**ます)がある者、特技・免許・資格を有する者 等
  - (2) 幼稚園、保育所、認定こども園等の園長が推薦する者
  - (3) キリスト教の洗礼を受けている者(幼児洗礼の場合は信仰告白または堅信札を受けた者)で、所属教会の牧師または司祭が証明する者
  - (4) 高等学校で幼児教育・保育等に関する授業科目を体系的に履修した者  
(例：幼児教育・保育等に関する類型・コース等に在籍、総合学科で「子どもの発達と保育」等履修、全国高等学校家庭科教育振興会「保育技術検定」3級以上取得者等)

### 2. エントリー方法

- (1) エントリー希望者は、「総合型選抜入学試験エントリーシート」を角形2号封筒を使用して郵送または持参してください。封筒の表面に「総合型選抜入学試験エントリーシート在中」とご記入ください。なお郵送の場合は、簡易書留速達で本学宛郵送してください。所定用紙は、聖和短期大学ホームページよりダウンロードしてください。

※エントリー時に提出する書類は「総合型選抜入学試験エントリーシート」のみです。

提出先 **聖和短期大学 事務室**  
および **〒662-0827 兵庫県西宮市岡田山7番54号 TEL 0798-54-6504**  
連絡先

※問い合わせおよび受付時間 月曜から金曜9時~16時(祝祭日を除く)

- (2) エントリーシートを提出された方に面接(プレゼンテーション含む)の日時をお知らせします。

### 3. エントリー期間および面接日

エントリー期間(消印有効・持参可)	面接日	出願可否通知日
5月28日(金)~6月4日(金)	6月12日(土)	6月17日(木)
6月7日(月)~18日(金)	6月26日(土)	7月1日(木)
7月12日(月)~22日(木・祝)	7月31日(土)	8月5日(木)
8月9日(月・振休)~20日(金)	8月28日(土)	9月2日(木)

総合型選抜入試 I (エントリー型) は4回エントリー期間が設定されています。志願者は、エントリー期間内にエントリーシートを提出し、決められた面接日に面接(プレゼンテーション含む)を受けます。エントリーシートと面接(プレゼンテーション含む)の内容により出願可となれば、総合型選抜入試 I (エントリー型) の出願期間(9月1日(水)~9月14日(火))に出願手続きを行ってください。

### 4. 面接(プレゼンテーション含む)

- ・面接は、個人面接形式で15分程度です。
- ・面接実施時に行うプレゼンテーションについては、口頭によるプレゼンテーション(面接時間15分のうち3分程度)または実技によるプレゼンテーション(面接時間15分のうち5分程度)を、あらかじめ選択して頂きます。
- ・実技によるプレゼンテーションを選んだ方は、以下の1~9の内容から1つだけ選択して頂きます。
  1. 楽器演奏 2. 弾き歌い 3. 絵本の読み聞かせ 4. 紙芝居 5. エプロンシアター
  6. パネルシアター 7. ペーパーサート 8. ダンス 9. その他
- ・プレゼンテーションの種類、実技によるプレゼンテーションの種類については、エントリーシート提出時に選択して頂きます。

## 5. 募集人員・出願資格

入試区分と募集人員		出願資格（女子のみ）
専願方式	総合型選抜 90名 (I、II あわせて)	<p>下記①②③のいずれかに該当し、かつ④を充たす者</p> <p>①高等学校または中等教育学校を卒業または2022年3月卒業見込の者</p> <p>②通常の課程による12年の学校教育を修了または2022年3月修了見込の者</p> <p>③学校教育法施行規則第150条の規定により、高等学校卒業者と同等以上の学力があると認められる者、または2022年3月31日までに該当する見込の者</p> <p>④<b>本学のアドミッションポリシーを理解し、本学入学を専願とする者で、以下の(1)、(2)、(3)、(4)のいずれか(複数選択可)に該当する者</b></p> <p>(1) 自己推薦できる者 (例：生徒会活動や部活動、ボランティア活動、その他自己アピールできる活動歴(ただし、対象となる実績は、高等学校入学後の実績に限ります)がある者、特技・免許・資格を有する者等)</p> <p>(2) 幼稚園、保育所、認定こども園等の園長が推薦する者 ※ (ただし、当該園での職業体験、ボランティア活動等の実績がある者に限ります)</p> <p>(3) キリスト教の洗礼を受けている者(幼児洗礼の場合は信仰告白または堅信礼を受けた者)で、所属教会の牧師または司祭が証明する者</p> <p>(4) 高等学校で幼児教育・保育等に関する授業科目を体系的に履修した者 (例：幼児教育・保育等に関する類型・コース等に在籍、総合学科で「子どもの発達と保育」等履修、全国高等学校家庭科教育振興会「保育技術検定」3級以上取得者等)</p>

※ 以下、要件となります。

- ・ 幼稚園、保育所、認定こども園、乳児院、児童養護施設、母子生活支援施設、障害児入所施設、児童発達支援センター(都道府県・政令指定都市・中核市から認可を受けている施設に限る)のいずれかの園長から推薦を受けた者。
- ・ 高校入学以降に、職業体験、実習、ボランティア活動等を行った園の園長から、「園(所)長推薦 活動実績証明書・推薦状」を書いてもらい、提出してください。

## 6. 試験日

入試区分	出願期間 (消印有効・持参可)	試験日	合否発表日 (郵便発送)	入学手続納付金納入締切日	
				入学手続 I	入学手続 II
総合型選抜 I (エントリー型)	2021年 9月1日(水)～ 9月14日(火)		11月1日(月)	11月12日(金)	2022年 3月7日(月)

## 7. 選考方法・試験科目・時間割

入試区分	時間割	選考方法・試験科目	配点	時間
総合型選抜 I (エントリー型) ※1		調査書 ※2	50点	
		作文	50点	

※1 総合型選抜入試 I (エントリー型)は、出願後に来校の必要はありません。出願時に提出する調査書と作文で合否判定をします。

※2 評定平均値に10を乗じて点数化します。



## 8. 出願書類

### (1) ホームページからダウンロードするもの

本学所定の用紙を使用してください。

所定用紙は聖和短期大学ホームページ（下記 URL）からダウンロードしてください。

URL : [https://www.kwansei.ac.jp/seiwa\\_j\\_college/](https://www.kwansei.ac.jp/seiwa_j_college/)

2022年度入試用の所定用紙は5月下旬に掲出の予定です。

提出書類		内容・注意事項等
1	園（所）長推薦 活動実績証明書・推薦状 『所定用紙②』	出願区分が「(2) 園（所）長推薦」の場合、園（所）長にこの用紙への記載を依頼して推薦を受けてください。
2	バプテスマ（洗礼）・ 教会活動証明書 『所定用紙③』	出願区分が「(3) 教会推薦」の場合、この用紙に必要な事項を記入のうえ、所属教会の牧師または司祭に証明を受け、提出してください。 受洗年月日の記載のない場合、所属教会の牧師または司祭の証明のない場合は、評価対象としません。 ただし、バプテスマを施さない教派は、短期大学事務室入試担当までご相談ください。
3	作文 『所定用紙④』	以下のテーマに基づき作文を書いて提出してください。 作文テーマ：「私のめざす保育者像」（800字以内） あなたはどのような保育者になりたいですか。 そのために大学生活で取り組みたいことは何ですか（学内・学外の活動は問いません）。

### (2) 本学より配布するもの：【出願書類】 冊子

本学所定の用紙を使用してください（2. 調査書は除く）。記入については、【出願書類】冊子内の『入学願書記入例』を熟読の上、記入してください。書類には写真2枚（縦4cm×横3cm）の貼付が必要です。

提出書類		内容・注意事項等
1	入学願書（A）	必要事項を記入し、写真票（C）と同じ写真を貼付してください。
	受験票（B）	本学より受験番号を押し返送します。受験票が9月末日になっても届かない場合は、短期大学事務室入試担当までお問い合わせください。なお、届いた受験票は各自、合格発表日まで大切に保管してください。
	写真票（C）	縦4cm×横3cm。出願3ヶ月以内撮影で上半身・無帽・正面・無背景のもの。カラー・白黒どちらでも結構です。取扱銀行収納印があるもののみ有効です。
2	調査書	出身高等学校長（中等教育学校長）が作成し、厳封したもの。開封されたものは無効です。 ※注 高等学校卒業程度認定試験（大学入学資格検定試験含む）合格者は、「合格証明書」および「合格成績証明書」をもって調査書に代えます。免除科目がある場合は、その科目の「成績証明書」（履修した高等学校のもの）や認定試験（資格検定試験）の合格証明書も提出してください。合格見込者についても同様です。
3	宛名シール	宛名シール4枚を提出してください。

## 9. 入学検定料

入学検定料は15,000円です。

- ①入学願書〔(A)～(E)票〕に必要な事項を記入のうえ、切り離さずに金融機関（郵便局・ゆうちょ銀行は不可）の窓口で納入してください。
- ②(D)票に記載の金融機関の本・支店から振り込む場合は、手数料は不要です。取扱金融機関の出納印をもって、関西学院の領収とみなします。納入締切日の出納印まで有効です。なお、金融機関により出納日付の取り扱いが異なりますので、締切間近に納入される場合には、事前に金融機関にご確認ください。現金自動預払機（ATM）及びインターネットバンキングからの振込みは受け付けられません。
- ③納入後（C）(E)票に金融機関の出納印があることを確認してください。なお、(E)票は領収書です。大切に保管してください。

## 総合型選抜入試Ⅱ（直接出願型）

### 1. 募集人員・出願資格

入試区分と募集人員		出願資格（女子のみ）
専願方式	総合型選抜 90名 (I、II あわせて)	下記①②③のいずれかに該当し、かつ④を充たす者 ①高等学校または中等教育学校を卒業または2022年3月卒業見込の者 ②通常の課程による12年の学校教育を修了または2022年3月修了見込の者 ③学校教育法施行規則第150条の規定により、高等学校卒業者と同等以上の学力があると認められる者、または2022年3月31日までに該当する見込の者 ④ <b>本学のアドミッションポリシーを理解し、本学入学を専願とする者で、以下の(1)、(2)、(3)、(4)のいずれか（複数選択可）に該当する者</b> (1) 自己推薦できる者 (例：生徒会活動や部活動、ボランティア活動、その他自己アピールできる活動歴（ただし、対象となる実績は、高等学校入学後の実績に限ります）がある者、特技・免許・資格を有する者 等） (2) 幼稚園、保育所、認定こども園等の園長が推薦する者 ※ (ただし、当該園での職業体験、ボランティア活動等の実績がある者に限ります) (3) キリスト教の洗礼を受けている者（幼児洗礼の場合は信仰告白または堅信礼を受けた者）で、所属教会の牧師または司祭が証明する者 (4) 高等学校で幼児教育・保育等に関する授業科目を体系的に履修した者 (例：幼児教育・保育等に関する類型・コース等に在籍、総合学科で「子どもの発達と保育」等履修、全国高等学校家庭科教育振興会「保育技術検定」3級以上取得者等)

※ 以下、要件となります。

- ・幼稚園、保育所、認定こども園、乳児院、児童養護施設、母子生活支援施設、障害児入所施設、児童発達支援センター（都道府県・政令指定都市・中核市から認可を受けている施設に限る）のいずれかの園長から推薦を受けた者。
- ・高校入学以降に、職業体験、実習、ボランティア活動等を行った園の園長から、「園（所）長推薦 活動実績証明書・推薦状」を書いてもらい、提出してください。

### 2. 試験日および試験場

試験場 本学のみ

入試区分	出願期間 (消印有効・持参可)	試験日	合否発表日 (郵便発送)	入学手続納付金納入締切日	
				入学手続Ⅰ	入学手続Ⅱ
総合型選抜Ⅱ (直接出願型)	A 2021年 9月15日(水)～ 9月24日(金)	10月2日(土)	11月1日(月)	11月12日(金)	2022年 3月7日(月)
	B 2021年 10月1日(金)～ 10月22日(金)	10月30日(土)	11月11日(木)	11月25日(木)	
	C 2021年 10月25日(月)～ 11月12日(金)	11月20日(土)	12月2日(木)	12月16日(木)	

### 3. 選考方法・試験科目・時間割

入試区分	時間割	選考方法・試験科目	配点	時間	
総合型選抜Ⅱ (直接出願型)	10:00～15:00 (予定)	面接（プレゼンテーション含む）	※1	100点	15分程度
		調査書	※2	50点	
		作文		50点	

※1 面接は、個人面接形式で実施します。

※2 評定平均値に10を乗じて点数化します。

#### 4. 面接（プレゼンテーション含む）

- ・面接は、個人面接形式で15分程度です。
- ・面接実施時に行うプレゼンテーションについては、口頭によるプレゼンテーション（面接時間15分のうち3分程度）または実技によるプレゼンテーション（面接時間15分のうち5分程度）を、あらかじめ選択して頂きます。
- ・実技によるプレゼンテーションを選んだ方は、以下の1～9の内容から1つだけ選択して頂きます。
  1. 楽器演奏 2. 弾き歌い 3. 絵本の読み聞かせ 4. 紙芝居 5. エブロンシアター
  6. パネルシアター 7. ペープサート 8. ダンス 9. その他
- ・プレゼンテーションの種類、実技によるプレゼンテーションの種類については、出願時に選択して頂きます。

#### 5. 出願書類

##### (1) ホームページからダウンロードするもの

本学所定の用紙を使用してください。

所定用紙は聖和短期大学ホームページ（下記 URL）からダウンロードしてください。

URL： [https://www.kwansei.ac.jp/seiwa\\_j\\_college/](https://www.kwansei.ac.jp/seiwa_j_college/)

**2022年度入試用の所定用紙は5月下旬に掲出の予定です。**

提出書類		内容・注意事項等
1	入学希望理由書 『所定用紙①』	本学の建学の精神、アドミッションポリシー（入学者受け入れ方針）をよく読み、よく理解したうえで、志望動機や入学後の学修計画について、できるだけ具体的に記入してください。
2	園（所）長推薦 活動実績証明書・推薦状 『所定用紙②』	出願区分が「(2) 園（所）長推薦」の場合、園（所）長にこの用紙への記載を依頼して推薦を受けてください。
3	バプテスマ（洗礼）・ 教会活動証明書 『所定用紙③』	出願区分が「(3) 教会推薦」の場合、この用紙に必要な事項を記入のうえ、所属教会の牧師または司祭に証明を受け、提出してください。 受洗年月日の記載のない場合、所属教会の牧師または司祭の証明のない場合は、評価対象としません。 ただし、バプテスマを施さない教派は、短期大学事務室入試担当までご相談ください。
4	作文 『所定用紙④』	以下のテーマに基づき作文を書いて提出してください。 作文テーマ：「私のめざす保育者像」（800字以内） あなたはどのような保育者になりたいですか。 そのために大学生活で取り組みたいことは何ですか（学内・学外の活動は問いません）。

##### (2) 本学より配布するもの：【出願書類】 冊子

本学所定の用紙を使用してください（2. 調査書は除く）。記入については、【出願書類】冊子内の『入学願書記入例』を熟読の上、記入してください。書類には写真2枚（縦4cm×横3cm）の貼付が必要です。

提出書類		内容・注意事項等
1	入学願書（A）	必要事項を記入し、写真票（C）と同じ写真を貼付してください。
	受験票（B）	本学より受験番号を押印し返送します。受験票が試験日の2日前になっても届かない場合は、短期大学事務室入試担当までお問い合わせください。なお、届いた受験票は各自、合格発表日まで大切に保管し、必ず試験当日持参してください。
	写真票（C）	縦4cm×横3cm。出願3ヶ月以内撮影で上半身・無帽・正面・無背景のもの。カラー・白黒どちらでも結構です。取扱銀行収納印があるもののみ有効です。
2	調査書	出身高等学校長（中等教育学校長）が作成し、厳封したもの。開封されたものは無効です。 ※注 高等学校卒業程度認定試験（大学入学資格検定試験含む）合格者は、「合格証明書」および「合格成績証明書」をもって調査書に代えます。免除科目がある場合は、その科目の「成績証明書」（履修した高等学校のもの）や認定試験（資格検定試験）の合格証明書も提出してください。合格見込者についても同様です。
3	宛名シール	宛名シール4枚を提出してください。

## 6. 入学検定料

入学検定料は**30,000円**です。

- ①入学願書〔(A)～(E)票〕に必要事項を記入のうえ、切り離さずに金融機関（郵便局・ゆうちょ銀行は不可）の窓口で納入してください。
- ②(D)票に記載の金融機関の本・支店から振り込む場合は、手数料は不要です。取扱金融機関の出納印をもって、関西学院の領収とみなします。納入締切日の出納印まで有効です。なお、金融機関により出納日付の取り扱いが異なりますので、締切間近に納入される場合には、事前に金融機関にご確認ください。現金自動預払機（ATM）及びインターネットバンキングからの振込みは受け付けられません。
- ③納入後（C）(E)票に金融機関の出納印があることを確認してください。なお、(E)票は領収書です。大切に保管してください。

# 学校推薦型選抜入試

## 専願A・B・C・D、併願

### 1. 募集人員・出願資格

入試区分と募集人員			出願資格（女子のみ）
専願方式 他学との併願可	学校推薦型選抜	専願 A・B・C・D ※	30名 下記①②のすべてに該当する者 ①高等学校または中等教育学校を2022年3月卒業見込の者で、学校長が推薦する者 ②本学の建学の精神に賛同し、本学入学を専願とする者
		併願	

※ 学校推薦型選抜専願のAからDは、同時に2つまで出願が可能です。

### 2. 試験日および試験場

試験場 本学のみ

入試区分	出願期間 (消印有効・持参可)	試験日	合否発表日 (郵便発送)	入学手続納付金納入締切日	
				入学手続 I	入学手続 II
学校推薦型選抜	専願 A・B・C・D	2021年 11月1日(月)～ 11月12日(金)	11月20日(土)	12月2日(木)	12月16日(木)
	併願	2021年 11月29日(月)～ 12月10日(金)	12月18日(土)	12月23日(木)	2022年 1月14日(金)

### 3. 選考方法・試験科目・時間割

入試区分	時間割	選考方法・試験科目	配点	時間	
学校推薦型選抜 ※1	専願 A (国語重視型)	10:00～11:00 11:20～12:50 (予定)	国語(国語総合、ただし古典を除く) 面接 ※2	100点 —	60分 1グループ 10分程度
	専願 B (評定平均重視型)	11:20～12:50 (予定)	全体の学習成績の状況(評定平均値) ※3 面接 ※2	100点 —	1グループ 10分程度
	専願 C (ピアノ重視型)	11:20～12:50 (予定) 13:30～14:30 (予定)	面接 ※2 ピアノ(実技) ※4	— 100点	1グループ 10分程度
	専願 D (資格活用型)	11:20～12:50 (予定)	資格取得 ※5 面接 ※2	100点 —	1グループ 10分程度
	併願	10:00～11:00 11:20～12:30 (予定)	国語(国語総合、ただし古典を除く) 面接 ※2	100点 —	60分 1グループ 10分程度

- ※1 学校推薦型選抜の専願A～Dは、2つまで同時出願可とします。なお同時出願した場合、面接は共通で実施します。
- ※2 面接は、グループ面接形式(3名程度)で実施します。入学希望理由書、推薦書ならびに調査書の内容に基づき面接を実施します。
- ※3 認定平均値に20を乗じて点数化します。
- ※4 実技(ピアノ)の受験方法・課題曲はP.13をご覧ください。
- ※5 学校推薦型選抜(専願D・資格活用型)での出願は、以下記載の資格の級以上の取得を条件とします。
- ・日本漢字能力検定2級(公益財団法人日本漢字能力検定協会)
  - ・実用英語技能検定2級(公益財団法人日本英語検定協会)
  - ・全国高等学校家庭科保育技術検定3級(全科目)(公益財団法人全国高等学校家庭科教育振興会)
  - ・ヤマハ音楽能力検定制度(ピアノ)6級(一般財団法人ヤマハ音楽振興会)
  - ・カワイグレード認定制度(ピアノ)7級(株式会社河合楽器製作所)



## 4. 出願書類

本学所定の用紙を使用してください（3. 調査書は除く）。記入については、【出願書類】冊子内の『入学願書記入例』を熟読の上、記入してください。書類には写真2枚（縦4cm×横3cm）の貼付が必要です。

提出書類		内容・注意事項等
1	入学願書（A）	必要事項を記入し、写真票（C）と同じ写真を貼付してください。
	受験票（B）	本学より受験番号を押印し返送します。受験票が試験日の2日前になっても届かない場合は、短期大学事務室入試担当までお問い合わせください。なお、届いた受験票は各自、合格発表日まで大切に保管し、必ず試験当日持参してください。
	写真票（C）	縦4cm×横3cm。出願3ヶ月以内撮影で上半身・無帽・正面・無背景のもの。カラー・白黒どちらでも結構です。取扱銀行収納印があるもののみ有効です。
2	入学希望理由書	入学希望理由を書いてください。
3	調査書	出身高等学校長（中等教育学校長）が作成し、厳封したもの。開封されたものは無効です。 ※注 高等学校卒業程度認定試験（大学入学資格検定試験含む）合格者は、「合格証明書」および「合格成績証明書」をもって調査書に代えます。免除科目がある場合は、その科目の「成績証明書」（履修した高等学校のもの）や認定試験（資格検定試験）の合格証明書も提出してください。合格見込者についても同様です。
4	宛名シール	1回の出願につき宛名シール4枚を提出してください。
5	推薦書	推薦書を提出してください。 推薦書の種類は以下のとおりです。 高等学校長または中等教育学校長が作成した学校推薦型選抜入試推薦書
6	資格取得を証明する合格証等の写し	学校推薦型選抜入試専願D出願者のみ、資格取得を証明する合格証等の写しを提出してください。

## 5. 入学検定料

入学検定料は**30,000円**です。

なお、専願A～Dは同時に2つまで出願可となっています。2つ出願した場合でも、入学検定料は総額**30,000円**となります。

- ①入学願書〔(A)～(E)票〕に必要事項を記入のうえ、切り離さずに金融機関（郵便局・ゆうちょ銀行は不可）の窓口で納入してください。
- ②(D)票に記載の金融機関の本・支店から振り込む場合は、手数料は不要です。取扱金融機関の出納印をもって、関西学院の領収とみなします。納入締切日の出納印まで有効です。なお、金融機関により出納日付の取り扱いが異なりますので、締切間近に納入される場合には、事前に金融機関にご確認ください。現金自動預払機（ATM）及びインターネットバンキングからの振込みは受け付けられません。
- ③納入後(C)(E)票に金融機関の出納印があることを確認してください。なお、(E)票は領収書です。大切に保管してください。

## 学校推薦型選抜入試専願C 実技（ピアノ）試験について

### 受験上の注意

- 次に指示する曲を準備して試験当日演奏してください。  
学校推薦型選抜入試専願Cの受験者（2曲）
  - 指定曲
  - 選択曲1～3の中から1曲（予め各自で選択）注）反復記号（繰り返し）は全て省略すること。
- 暗譜の必要はありません。（楽譜の試験場への持ち込み可）
- ペダルを使用してはいけません。
- 楽譜に指示されたこと以外は各自の判断に基づいて演奏してください。
- 楽譜は下記指定のものを使用してください。
  - 指定曲、選択曲1および選択曲2の楽譜
    - ・全音楽譜出版社 「標準バイエルピアノ教則本 OP. 101」  
または「全訳バイエルピアノ教則本 OP. 101」
    - ・音楽之友社 「新訂バイエルピアノ教則本 OP. 101」  
または「バイエルピアノ教則本 OP. 101」（上記4冊のうち、いずれか1冊）
  - 選択曲3の楽譜
    - ・全音楽譜出版社 「ブルクミュラー25の練習曲 OP. 100」
    - ・音楽之友社 「ブルクミュラー25の練習曲 OP. 100」（上記2冊のうち、いずれか1冊）

### 課題曲

課題曲は次の通りです。楽譜は各自でご用意ください。

指定曲 …… バイエルピアノ教則本 OP. 101より **No. 51**

---

選択曲1 …… バイエルピアノ教則本 OP. 101より **No. 59**

---

選択曲2 …… バイエルピアノ教則本 OP. 101より **No. 75**

---

選択曲3 …… ブルクミュラー25の練習曲 OP. 100より **No. 2**

---

※ 課題曲の内容に関する問い合わせにはいっさい応じられません。

# 一般選抜入試

## 一般選抜入試A・B

### 1. 募集人員・出願資格

入試区分と募集人員			出願資格（女子のみ）
他学との併願可	一般選抜	A	10名 下記①②③のいずれかに該当する者 ①高等学校または中等教育学校を卒業または2022年3月卒業見込の者 ②通常の課程による12年の学校教育を修了または2022年3月修了見込の者 ③学校教育法施行規則第150条の規定により、高等学校卒業者と同等以上の学力があると認められる者、または2022年3月31日までに該当する見込の者
		B	

### 2. 試験日および試験場

試験場 本学のみ

入試区分	出願期間 (消印有効・持参可)	試験日	合否発表日 (郵便発送)	入学手続納付金納入締切日	
				入学手続Ⅰ	入学手続Ⅱ
一般選抜	2022年 1月7日(金)～ 1月21日(金)	1月29日(土)	2月3日(木)	2月17日(木)	3月7日(月)
	2022年 2月10日(木)～ 2月25日(金)	3月2日(水)	3月4日(金)	3月11日(金)	3月22日(火)

### 3. 選考方法・試験科目・時間割

入試区分	時間割	選考方法・試験科目	配点	時間
一般選抜	10:00～11:00	国語（国語総合、ただし古典を除く）	100点	60分
	11:20～12:20（予定）	面接 ※	—	1グループ 10分程度
		調査書	—	
一般選抜	10:00～11:00	小論文	100点	60分
	11:20～12:20（予定）	面接 ※	—	1グループ 10分程度
		調査書	—	

※ 面接は、グループ面接形式（3名程度）で実施します。入学希望理由書ならびに調査書の内容に基づき面接を実施します。

### 4. 出願書類

本学所定の用紙を使用してください（3. 調査書は除く）。記入については、【出願書類】冊子内の『入学願書記入例』を熟読の上、記入してください。書類には写真2枚（縦4cm×横3cm）の貼付が必要です。

提出書類	内容・注意事項等
1	入学願書（A） 必要事項を記入し、写真票（C）と同じ写真を貼付してください。 受験票（B） 本学より受験番号を押し返送します。受験票が試験日の2日前になっても届かない場合は、短期大学事務室入試担当までお問い合わせください。なお、届いた受験票は各自、合格発表日まで大切に保管し、必ず試験当日持参してください。 写真票（C） 縦4cm×横3cm。出願3ヶ月以内撮影で上半身・無帽・正面・無背景のもの。カラー・白黒どちらでも結構です。取扱銀行収納印があるもののみ有効です。
2	入学希望理由書 入学希望理由を書いてください。
3	調査書 出身高等学校長（中等教育学校長）が作成し、厳封したもの。開封されたものは無効です。 ※注 高等学校卒業程度認定試験（大学入学資格検定試験含む）合格者は、「合格証明書」および「合格成績証明書」をもって調査書に代えます。免除科目がある場合は、その科目の「成績証明書」（履修した高等学校のもの）や認定試験（資格検定試験）の合格証明書も提出してください。合格見込者についても同様です。
4	宛名シール 1回の出願につき宛名シール4枚を提出してください。



## 5. 入学検定料

入学検定料は**30,000円**です。

- ①入学願書〔(A)～(E)票〕に必要事項を記入のうえ、切り離さずに金融機関（郵便局・ゆうちょ銀行は不可）の窓口で納入してください。
- ②(D)票に記載の金融機関の本・支店から振り込む場合は、手数料は不要です。取扱金融機関の出納印をもって、関西学院の領収とみなします。納入締切日の出納印まで有効です。なお、金融機関により出納日付の取り扱いが異なりますので、締切間近に納入される場合には、事前に金融機関にご確認ください。現金自動預払機（ATM）及びインターネットバンキングからの振込みは受け付けられません。
- ③納入後（C）(E)票に金融機関の出納印があることを確認してください。なお、(E)票は領収書です。大切に保管してください。

# 社会人入試

## 社会人入試A・B

### 1. 募集人員・出願資格

入試区分と募集人員		出願資格（女子のみ）
他学との併願可	社会人 若干名	下記①②③のいずれかに該当し、かつ④および⑤を充たす者 ①高等学校または中等教育学校を卒業した者 ②通常の課程による12年の学校教育を修了した者 ③学校教育法施行規則第150条の規定により、高等学校卒業者と同等以上の学力があると認められる者、または2022年3月31日までに該当する見込の者 ④2022年4月1日現在で満22歳以上であり、かつ、2年以上同一の職業または職場に在籍した経験を有する者（家事・家業を含む） ⑤本学の建学の精神に賛同し、学び直しや新しい分野の学修意欲を有する者

### 2. 試験日および試験場

試験場 本学のみ

入試区分	出願期間 (消印有効・持参可)	試験日	合否発表日 (郵便発送)	入学手続納付金納入締切日	
				入学手続Ⅰ	入学手続Ⅱ
社会人	A 2021年 11月29日(月)～ 12月10日(金)	12月18日(土)	12月23日(木)	2022年 1月14日(金)	3月7日(月)
	B 2022年 1月7日(金)～ 1月21日(金)	1月29日(土)	2月3日(木)	2月17日(木)	

### 3. 選考方法・試験科目・時間割

入試区分	時間割	選考方法・試験科目	配点	時間
社会人A・B	10:00～	面接	※ 100点	15分程度

※ 面接は、個人面接形式で実施します。入学希望理由書の内容に基づき面接を実施します。

### 4. 出願書類

本学所定の用紙を使用してください（3. 調査書は除く）。記入については、【出願書類】冊子内の『入学願書記入例』を熟読の上、記入してください。書類には写真2枚（縦4cm×横3cm）の貼付が必要です。

提出書類	内容・注意事項等
1	入学願書（A） 必要事項を記入し、写真票（C）と同じ写真を貼付してください。 受験票（B） 本学より受験番号を押印し返送します。受験票が試験日の2日前になっても届かない場合は、短期大学事務室入試担当までお問い合わせください。なお、届いた受験票は各自、合格発表日まで大切に保管し、必ず試験当日持参してください。 写真票（C） 縦4cm×横3cm。出願3ヶ月以内撮影で上半身・無帽・正面・無背景のもの。カラー・白黒どちらでも結構です。取扱銀行収納印があるもののみ有効です。
2	入学希望理由書 入学希望理由を書いてください。
3	調査書 出身高等学校長（中等教育学校長）が作成し、厳封したもの。開封されたものは無効です。 ※注 高等学校卒業程度認定試験（大学入学資格検定試験含む）合格者は、「合格証明書」および「合格成績証明書」をもって調査書に代えます。免除科目がある場合は、その科目の「成績証明書」（履修した高等学校のもの）や認定試験（資格検定試験）の合格証明書も提出してください。合格見込者についても同様です。
4	宛名シール 1回の出願につき宛名シール4枚を提出してください。
5	履歴報告書 社会人入試出願者のみ、提出が必要です。 従事した職業での実績やそこで果たした役割、取得している資格免許について記入してください。またその内容を証明できる資料や文書（コピー可）を添付してください。

※ 出願書類については、個別に聖和短期大学事務室にご請求ください。

## 5. 入学検定料

入学検定料は**30,000円**です。

- ①入学願書〔(A)～(E)票〕に必要事項を記入のうえ、切り離さずに金融機関（郵便局・ゆうちょ銀行は不可）の窓口で納入してください。
- ②(D)票に記載の金融機関の本・支店から振り込む場合は、手数料は不要です。取扱金融機関の出納印をもって、関西学院の領収とみなします。納入締切日の出納印まで有効です。なお、金融機関により出納日付の取り扱いが異なりますので、締切間近に納入される場合には、事前に金融機関にご確認ください。現金自動預払機（ATM）及びインターネットバンキングからの振込みは受け付けられません。
- ③納入後（C）(E)票に金融機関の出納印があることを確認してください。なお、(E)票は領収書です。大切に保管してください。

# 出願に関する注意

## 1. 出願方法等

- ①出願方法 出願書類は、本学所定の封筒を使用して郵送または持参してください。郵送の場合は、簡易書留速達で本学宛郵送してください。
- ②提出先  
および  
連絡先 **聖和短期大学 事務室**  
**〒662-0827 兵庫県西宮市岡田山7番54号 TEL 0798-54-6504**  
※問い合わせおよび受付時間 月曜から金曜 9時～16時（祝祭日を除く）

## 2. 注意事項

- ①出願書類の記入内容をよく確認のうえ出願してください。一度、提出した出願書類の内容変更は認めません。出願開始日以前に郵送された出願書類は受理できません。また、出願締切日以降に到着した出願書類も受理できません。
- ②いったん納入された入学検定料および提出書類はいかなる理由があっても返還しません。出願の際よく考慮して手続きしてください。

## 3. 入試に関わる個人情報の取り扱いについて〈志願者の個人情報保護について〉

聖和短期大学では「個人情報の保護に関する法律」に基づき、出願に際して志願者から提供された個人情報については、志願者への連絡や、入学試験データとして利用し、安全管理のために必要な措置を講じています。

なお、出願時に志願者から提供された個人情報は、聖和短期大学に入学された後、入学者データとして利用いたします。

また、聖和短期大学への入学に際しては、下記の団体が、会員等への案内、機関誌送付を目的として、合格者データおよび入学後に教育・研究のために使用するデータから、学生の氏名・住所・電話番号および保証人の氏名・住所・電話番号を聖和短期大学と共同して利用させていただくことになります。なお、これら関係団体についても個人情報の安全管理については聖和短期大学と同様の安全管理措置を講じています。

「聖和短期大学」と合格者の個人情報を共同して利用する団体

「関西学院同窓会」	同窓・学生の親睦団体であり、入学者に学生会員となっていただきます。
「関西学院後援会」	大学、高等部、中学部、初等部および聖和短期大学の保証人・保護者で構成される後援組織であり、保証人・保護者の方々にご加入いただいております。
「関西学院大学生生活協同組合」	大学生、短期大学生、高中部の保護者、教職員の出資金をもとにして、学生・生徒、教職員の経済面・文化面での生活向上をサポートする組織。

個人情報の取り扱いについてのお問い合わせは、**聖和短期大学事務室入試担当（0798-54-6504）**までお寄せください。

### 特別配慮を必要とする方へ

身体に障がい等があり、受験および入学後に特別な配慮を必要とする場合は、各入学試験出願開始日の3ヶ月前までに短期大学事務室入試担当へご相談ください。入学試験受験時には可能な限りの配慮を検討します。

## 受験に関する注意

- ① 集合時間は試験開始の15分前です。それまでに試験会場に入場し着席してください。ただし、集合時間の45分前までは試験会場への入場はできません。試験会場への入場については、係員の指示に従ってください。
- ② 総合型選抜入試および学校推薦型選抜入試では国語（国語総合、ただし古典を除く）・実技（ピアノ）・面接の集合時間より10分以上遅刻した者は、欠席とみなし受験を認めません。一般選抜入試では試験開始時刻より20分以上遅刻した者は、欠席とみなし受験を認めません。  
また、遅刻者に対しても試験時間の延長は行いません。ただし、交通機関の事故などによる遅刻については、受験を認めることがあります。必ず交通機関発行の延着証明書などを持参し、本学入試係員に申し出てください。
- ③ 1科目でも欠席した場合は、その入学試験を欠席扱いとします。また、不正行為者には直ちに退場を命じ、全科目を無効とします。
- ④ 携帯電話等の情報通信機器については構内での使用を一切禁止します。入構前に必ず電源を切っておいてください。
- ⑤ 万一、受験票を忘れてたり、紛失した場合は「受験許可証」を発行しますので、必ず試験開始前までに本学入試係員に申し出てください。
- ⑥ 試験当日は、受験票、筆記用具、学生募集要項を持参してください。学校推薦型選抜入試専願Cの受験生は実技（ピアノ）試験課題曲の楽譜を持参してください。  
机の上には、受験票、HBの黒鉛筆またはシャープペンシル、プラスチック消しゴム、鉛筆削り（電動式を除く）、時計（計時機能だけのもの）、眼鏡のみ置くことができます。
- ⑦ 試験開始後の途中退場は認めていません。ただし、体調不良の場合は試験監督者に申し出てください。
- ⑧ キャンパス内では、すべて試験監督者および入試係員の指示に従ってください。試験監督者および入試係員の指示に従わないときは退去させることがあります。
- ⑨ 昼食は、各自で持参してください。本学食堂・売店は営業していません。
- ⑩ 試験当日は、自動車、バイク等車両での構内への乗り入れを禁止しています。また、受験者の付き添いの方は、試験終了まで試験会場へは入場できません。（控室で待機してください）
- ⑪ 各試験日の前日は、会場設営のため、構内への立入りはできません。
- ⑫ **新型コロナウイルス感染症の拡大や天災など不測の事態により入学試験に変更が生じる場合があります。**  
なお、変更が生じる際の本学から受験生への連絡は本学ホームページ上で行います。  
(聖和短期大学ホームページ URL : [https://www.kwansei.ac.jp/seiwa\\_j\\_college/](https://www.kwansei.ac.jp/seiwa_j_college/))

## 合格発表

- ① 総合型選抜入試および学校推薦型選抜入試については、合否結果は合否結果発表日に合否に関わらずに速達郵便にて発送（投函）します。合否結果通知書発送（投函）日程については各入試の「試験日および試験場」をご覧ください。
- ② 一般選抜入試については、合否結果は合否結果発表日に合格者にのみ速達郵便にて発送（投函）します。
- ③ 「合否結果通知書」の未着以外のお問い合わせには一切応じられません。
- ④ 本学では「合否結果通知書」以外の委託電話や電報、ホームページによる通知を一切取り扱っておりません。また、それらによる一切の責任を負いません。

# 入学手続

合格者には、「合格結果通知書」とともに入学手続き書類を送付します。その要領に従って、手続きをしてください。

## 1. 入学手続Ⅰ〈入学金（一般選抜入試・社会人入試は入学申込金）の納入〉

下記締切日までに所定の用紙を用いて入学金（一般選抜入試・社会人入試は入学申込金）を銀行等の金融機関の窓口からの振込みによって納入してください。郵便局・ゆうちょ銀行からの振込みはできません。

取扱金融機関の出納印をもって、関西学院の領収とみなします。納入締切日の出納印まで有効です。なお、金融機関により出納日付の取り扱いが異なりますので、締切間近に納入される場合には、事前に金融機関にご確認ください。現金自動預払機（ATM）及びインターネットバンキングによる振込みは受け付けません。

入試区分	締切日	入試区分	締切日
総合型選抜Ⅰ 総合型選抜Ⅱ・A	2021年11月12日(金)	学校推薦型選抜併願 社会人 A	2022年1月14日(金)
総合型選抜Ⅱ・B	2021年11月25日(木)	一般選抜 A 社会人 B	2022年2月17日(木)
総合型選抜Ⅱ・C 学校推薦型選抜A～D	2021年12月16日(木)	一般選抜 B	2022年3月11日(金)

## 2. 入学手続Ⅱ〈学費・その他の諸費の納入、入学手続き書類の提出〉

以下の期日迄に手続きを完了してください。

詳細は一般選抜B以外は2022年2月中旬（予定）に、一般選抜Bは3月中旬（予定）に入学許可者へ連絡します。

### ①学費・その他の諸費の納入期限

2022年3月7日(月)（一般選抜B以外）

2022年3月22日(火)（一般選抜B）

「学費・その他の諸費」については、2022年度春学期分の金額となります。

### ②入学手続き書類の提出

2022年3月7日(月)16時まで（一般選抜B以外）

2022年3月22日(火)16時まで（一般選抜B）

### (注意事項)

1. 入学手続き期間内に所定の手続きを完了しない場合は、入学の意志がないものとみなし、入学許可を取り消します。
2. いったん納入した入学金（一般選抜入試・社会人入試は入学申込金）および提出書類は返還しません。
3. 一般選抜入試・社会人入試合格者の入学手続Ⅰの期間に納入された入学申込金（入学金と同額）は、学費・その他の諸費の納入と同時に入学金として取扱います。

## 3. 入学式

2022年4月1日(金) 西宮聖和キャンパス（予定）

## 4. 入学辞退および納付金（学費・その他の諸費）の返還

入学手続き完了後、やむを得ず入学を辞退する場合は、2022年3月31日(木) [締切日当日の消印有効] までに本学所定の「入学辞退届」を提出してください。入学金を除いた納付金（学費・その他の諸費）を返還いたします。ただし、入学辞退手続き後に、入学を希望されても応じられません。

※学校推薦型選抜入試専願 A・B・C・D および総合型選抜入試の合格者は、原則として辞退できません。

## 5. 入学の取り消し

次のいずれかに該当する場合には、入学許可を取り消します。

- ・出願書類に虚偽の記載事項が認められた場合。
- ・出願資格に該当しない事実が判明した場合。
- ・2022年3月卒業（修了）見込者が、卒業（修了）できなかった場合。
- ・2022年3月迄に、学校教育法施行規則第150条の規定により、高等学校卒業者と同等以上の学力があると認められる見込の者で、2022年3月31日までに該当しなかった者。



# 入学金および学費・その他の諸費

金額は2021年度実績です。2022年度の学費・その他の諸費については未定です。2021年10月頃に決定の予定です。

## 1. 初年度納入金 (単位：円)

	金額
入学手続Ⅰ (入学金または入学申込金)	200,000
入学手続Ⅱ (学費・その他の諸費)	571,500
<b>入学時納入金合計</b>	<b>771,500</b>
初年度秋学期納入金 (納入期限 11月9日)	577,500
<b>初年度納入金合計</b>	<b>1,349,000</b>

## 2. 初年度納入金の内訳 (単位：円)

	金額	
学 費	入 学 金 ㊟	200,000
	授 業 料	856,000
	実 験 実 習 費	10,000
	教 育 充 実 費	235,000
	<b>学 費 計 ㊵</b>	<b>1,301,000</b>
そ の 他 の 諸 費	実 習 委 託 費	14,000
	後 援 会 費 *1	6,000
	同 窓 会 入 会 金 ㊟ *2	2,000
	同 窓 会 終 身 会 費 *2	10,000
	生 協 出 資 金 ㊟ *3	16,000
<b>そ の 他 の 諸 費 計 ㊶</b>	<b>48,000</b>	
<b>初年度納入金合計㊵+㊶</b>		<b>1,349,000</b>

## 3. 2021年度入学生の2年間の学費 (単位：円)

	第1学年	第2学年
入 学 金	200,000	—
授 業 料	856,000	1,016,000
実 験 実 習 費	10,000	10,000
教 育 充 実 費	235,000	275,000
<b>学 費 合 計</b>	<b>1,301,000</b>	<b>1,301,000</b>

- ※1 入学と同時に全入学生の保証人の方々には、関西学院後援会に入会していただくことになります。
- ※2 入学と同時に全入学生は関西学院同窓会学生会員となります。第1学年秋学期～第2学年時には半年毎に同窓会終身会費10,000円を納入するものとします (合計30,000円)。同窓会入会金・同窓会終身会費は退学、除籍時に同窓会において全額の返還を受けることができます。
- ※3 学生のための福利厚生団体として関西学院大学生協同組合があり、入学生全員に組合員となっていただくことになります。生協出資金は入学辞退時あるいは卒業時、あるいは在学者でなくなった場合はその時点で、生協において全額の返還を受けることができます。

### (注意事項)

1. 上記「2. 初年度納入金の内訳」の学費・その他の諸費は年間納入額を示しています。
2. 学費・その他の諸費は、次の2期に分けて納入するものとします。ただし、㊟印については入学時のみ納入。  
 春学期 (4月1日～9月19日) 納入期限 5月19日まで (初年度のみ入学手続期間に納入)  
 秋学期 (9月20日～3月31日) 納入期限 11月9日まで (10月中旬までに納入用紙を郵送します)

# 「上谷潤子入学時奨学金」について

## はじめに

本学では、本学への入学を強く希望し、経済的支援を必要とする方を対象に「上谷潤子入学時奨学金」を設けています。

本奨学金は、給付制奨学金で、学校推薦型選抜入試または総合型選抜入試合格者を対象に募集を行い、入学前に採用が決定する奨学金です。ぜひ、ご活用ください。

## 1. 制度概要

- ①金額：200,000円（給付制）
- ②採用人数：30名（予定）
- ③出願資格：学校推薦型選抜入試（指定校推薦・専願 A～D・併願）または総合型選抜入試に合格し、入学する者で、経済的援助を必要とする者。
- ④選考方法：家計状況、入学試験結果、高校時の調査書等出願書類を総合して選考します。
- ⑤支給時期：入学年度の4月

### ※上谷潤子奨学金とは

元聖和短期大学教授の故上谷潤子氏からの寄付金を原資とした奨学金で、その思いは、「All for Christ『キリストに心を向けて』キリスト教精神に基づく豊かな人間性、専門性、実践力を兼ね備えた保育者として羽ばたく姿を願う」との言葉で表され、関西学院から顕彰されています。

## 2. 申請～採用決定～交付までの流れ

「上谷潤子入学時奨学金」の「申請～採用決定～交付」までの手続の流れは概ね以下のとおりです。

No.	手続の内容	時期	手続の流れ
1	<b>申請希望調査票の提出</b> 学校推薦型選抜入試（指定校推薦・専願 A～D・併願）または総合型選抜入試の入学願書の「上谷潤子入学時奨学金申請希望調査票」に、申請希望の有無を回答する。（□内に✓してください。）	入試出願時	受験生 ↓ 大学
↓			
2	<b>申請希望者への「奨学金出願書類」の送付</b> 入学試験合格者のうち申請希望者には、可否結果通知書送付時に「奨学金出願書類」を同封して送付します。	可否発表時	大学 ↓ 合格者
↓			
3	<b>奨学金出願書類の提出</b> 奨学金出願者は、出願書類（願書および添付資料）を大学に提出（郵送）してください。 ※出願書類提出期限：合格入試制度の入学手続Ⅰ締切日	入学手続Ⅰ期限	奨学金出願者 ↓ 大学
↓			
4	<b>奨学金採用にかかる選考結果の通知および奨学金交付書類の送付</b> 本学での選考の後、奨学金出願者に選考結果を通知します。 また、採用決定者には、入学手続Ⅱ書類と併せて、奨学金交付書類を送付します。	2022年 2月中旬 (予定)	大学 ↓ 奨学金出願者
↓			
5	<b>奨学金交付書類の提出</b> 入学式後の新生オリエンテーション期間中に奨学金交付書類を提出してください。	2022年 4月初	奨学金採用者 ↓ 大学
↓			
6	<b>奨学金交付</b> 奨学金交付書類により指定された口座に奨学金を振込みます。	2022年 4月末	大学 ↓ 奨学金採用者

※注：「上谷潤子入学時奨学金」は、入学前に採用が決定しますが、奨学金の交付は入学後の4月となりますので、入学手続Ⅰ納付金（入学申込金（入学金））および入学手続Ⅱ納付金（学費・その他の諸費）は、所定期限内に納付してください。（奨学金による入学手続Ⅰ納付金およびⅡ納付金の相殺はできません。）



# 「聖和短期大学入学時支給奨学金」について

## はじめに

本奨学金は、給付制奨学金で、学校推薦型選抜入試（指定校推薦）または総合型選抜入試Ⅰ（エントリー型）合格者を対象に募集を行い、入学前に採用が決定する奨学金です。ぜひ、ご活用ください。

## 1. 制度概要

- ①金額：100,000円（給付制）
- ②採用人数：上限なし
- ③出願資格：学校推薦型選抜入試（指定校推薦）または総合型選抜入試Ⅰ（エントリー型）に合格し、入学する者で、高校での評定平均値が4.0以上の者。
- ④支給時期：入学年度の4月

## 2. 申請～採用決定～交付までの流れ

「聖和短期大学入学時支給奨学金」の「申請～採用決定～交付」までの手続の流れは概ね以下のとおりです。

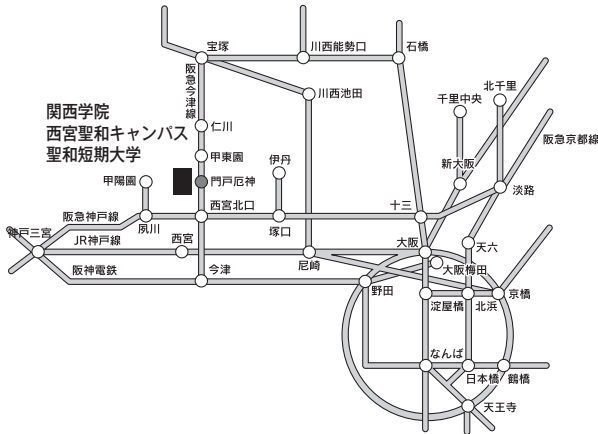
No.	手続の内容	時期	手続の流れ
1	<b>申請希望調査票の提出</b> 学校推薦型選抜入試（指定校推薦）または総合型選抜入試Ⅰ（エントリー型）の入学願書の「聖和短期大学入学時支給奨学金申請希望調査票」に、申請希望の有無を回答する。（□内に✓してください。）	入試出願時	受験生 ↓ 大学
↓			
2	<b>申請希望者への「奨学金出願書類」の送付</b> 入学試験合格者のうち申請希望者には、合否結果通知書送付時に「奨学金出願書類」を同封して送付します。	合否発表時	大学 ↓ 合格者
↓			
3	<b>奨学金出願書類の提出</b> 奨学金出願者は、出願書類（願書および添付資料）を大学に提出（郵送）してください。 ※出願書類提出期限：合格入試制度の入学手続Ⅰ締切日	入学手続Ⅰ 期限	奨学金 出願者 ↓ 大学
↓			
4	<b>奨学金採用にかかる選考結果の通知および奨学金交付書類の送付</b> 本学での出願書類確認の後、奨学金出願者に選考結果を通知します。 また、採用決定者には、入学手続Ⅱ書類と併せて、奨学金交付書類を送付します。	2022年 2月中旬 (予定)	大学 ↓ 奨学金 出願者
↓			
5	<b>奨学金交付書類の提出</b> 入学式後の新入生オリエンテーション期間中に奨学金交付書類を提出してください。	2022年 4月初	奨学金 採用者 ↓ 大学
↓			
6	<b>奨学金交付</b> 奨学金交付書類により指定された口座に奨学金を振込みます。	2022年 4月末	大学 ↓ 奨学金 採用者

※注：「聖和短期大学入学時支給奨学金」は、入学前に採用が決定しますが、奨学金の交付は入学後の4月となりますので、入学手続Ⅰ納付金（入学申込金（入学金））および入学手続Ⅱ納付金（学費・その他の諸費）は、所定期限内に納付してください。（奨学金による入学手続Ⅰ納付金およびⅡ納付金の相殺はできません。）

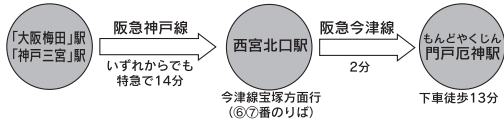
出願資格を満たせば、「上谷潤子入学時奨学金」と「聖和短期大学入学時支給奨学金」に同時に申請可能ですが、採用はいずれか一方になります。

# アクセスマップ

## 交通案内



[アクセス所要時間] 阪急電車ご利用の場合

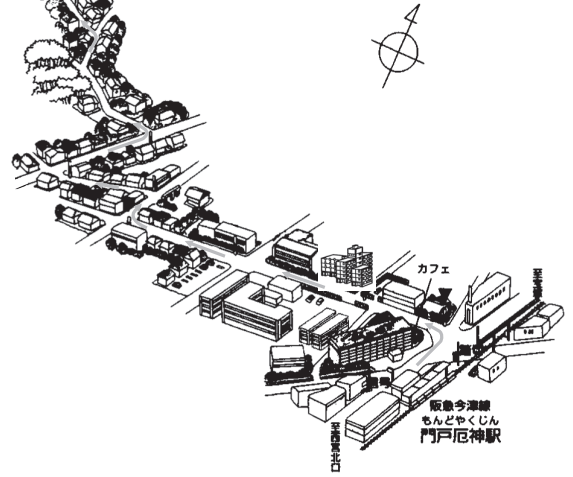


## 徒歩での道順

聖和短期大学

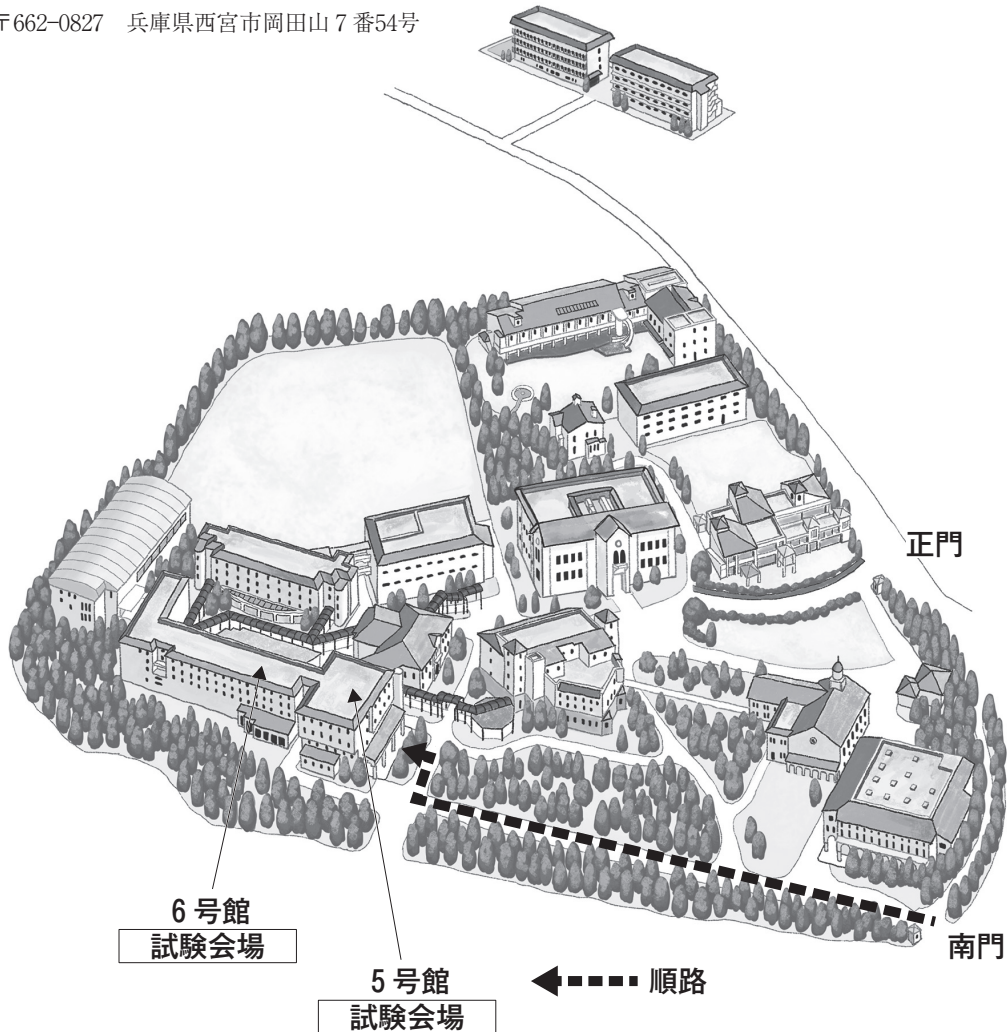


← 門戸厄神駅より本学まで徒歩(約13分)  
電柱表示は「関西学院西宮聖和キャンパス」となっています。



## 試験会場案内

関西学院 西宮聖和キャンパス  
〒662-0827 兵庫県西宮市岡田山7番54号



※試験会場は本キャンパス内の別の建物に変更となる可能性があります。