

Zoom ウェビナーの事前登録と入室について

本講演会の Zoom での参加者は、事前登録サイト(<https://qrtn.jp/zreac83>)で登録してください。



Zoom の利用には、[Zoom のアカウント\(手続き無料\)が必要](#)です。事前登録と入室に関して、「Zoom アカウントを持っていない。」「Zoom アカウントとして登録したメールアドレスが間違っている。」「Zoom アカウントが正しく登録されていない。」等の問い合わせが多くあります。事前登録時及び登録後は、下図(PC の場合)のとおりを確認してみてください。

※受信側の視聴環境(通信速度、接続機器)によっては、画像や音声の乱れることがあります。

※本講演会の様子は、後日、[録画を公開する](#)予定です。

※メルアドを間違わないでください。Zoom サイト(<https://zoom.us/>)の右上の「サインイン」から入れなければ、メルアドが間違っています。

Zoom アカウントとして登録しているメールアドレス以外は、受け付けられません。

Zoom アカウントを持っていない場合は、まずはここをクリックしてアカウント登録してください。

ウェビナー登録

f | t | in | e

このウェビナーはZoomアカウントを所有するユーザーを対象にしています。Zoomは初めてですか？[無料でサインアップできます](#)。

トピック ●●●●●●●●●●●●●●●●●●●●

時刻 20XX年XX月XX日 XX:XX PM 大阪、札幌、東京

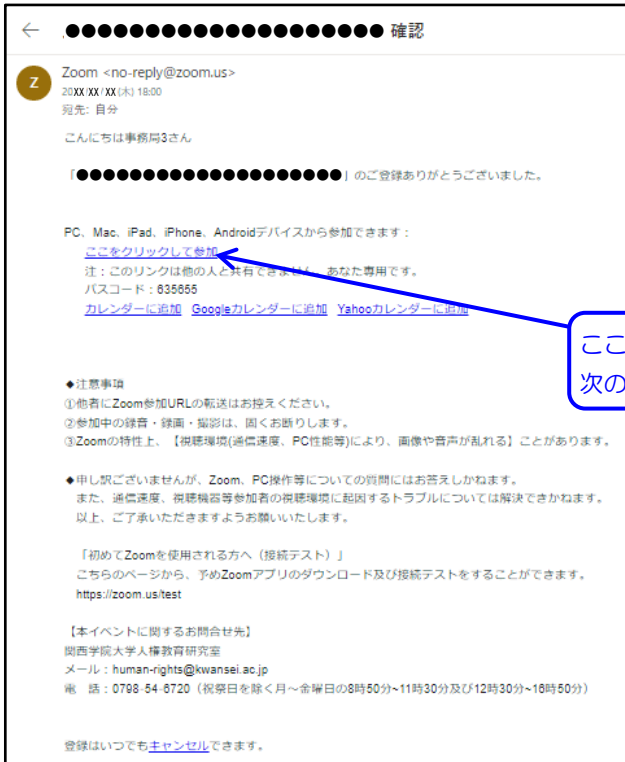
※ 必須情報

名*	姓*
開字	太郎
メールアドレス*	メールアドレスを再入力*
xyz12345@kwansei.ac.jp	xyz12345@kwansei.ac.jp

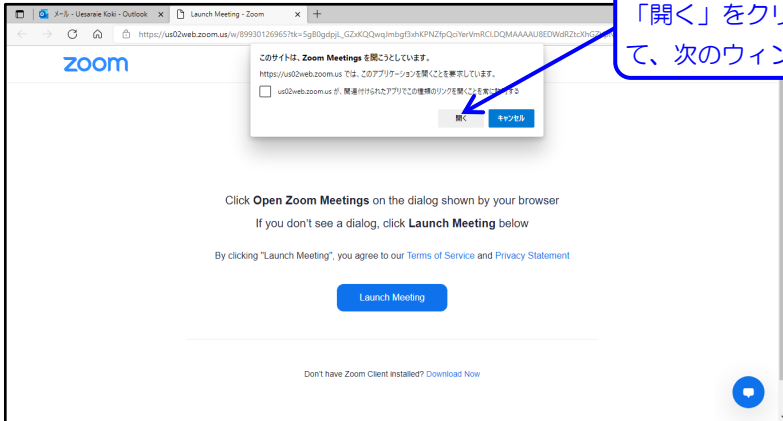
このミーティングは、許可された登録者のみを対象としています。別のメールアドレスを入力してください。[無料でサインアップ](#)してください。
登録時に提供される情報は、アカウントオーナー、およびホストと共有されます。アカウントオーナーとホストは、その情報を規約とプライバシーポリシーに従って使用・共有できます。

登録

↓ Zoom からすぐにメールが届きます。このメールをチェックし忘れたり、メールソフトで迷惑メールに分類されたりすると、視聴できません。


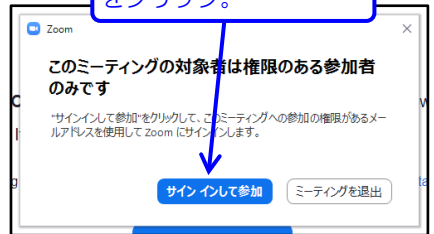


ここをクリックして、次のサイトへ。



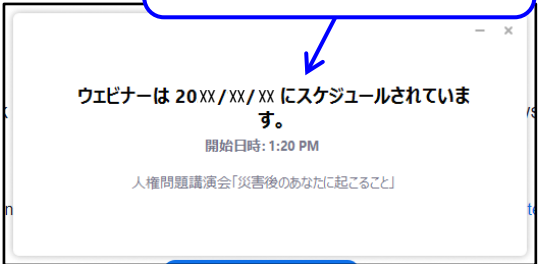
「開く」をクリックして、次のウィンドウへ。

「サインインして開始」をクリック。



このウィンドウが表示されたら、事前登録時のメールアドレスと Zoom にサインインする場合のパスワードを入力。
※Zoomからのメールに記載のパスワードではありません。

この画面が表示されても、開始時間になれば自動的に Zoom 画面に切り替わります。
前日までにこの画面が表示されることを確認しておきましょう。



以上