Zoom での講演会の事前登録と入室について

事前登録は簡単ですが、**よくわからない方、Zoom のアカウント自体を持っていない方は、下記**をご覧ください。

Zoom の利用には、Zoom のアカウント(手続き無料)https://zoom.us/が必要です。事前登録と入室に関して、「Zoom アカウントを持っていない。」「Zoom アカウントとして登録したメールアドレスが間違っている。」「Zoom アカウントが正しく登録されていない。」等の問い合わせが多くあります。事前登録時及び登録後は、下図(PC アプリの場合)のとおりに確認してみてください。

※受信側の視聴環境(通信速度、接続機器)によっては、画像や音声の乱れることがあります。

※下記画像は、Zoon のバージョンにより若干異なります。

Zoom からすぐにメールが届きます。このメールをチェックし忘れたり、メールソフトで迷惑メールに分類されたりすると、視聴できません。

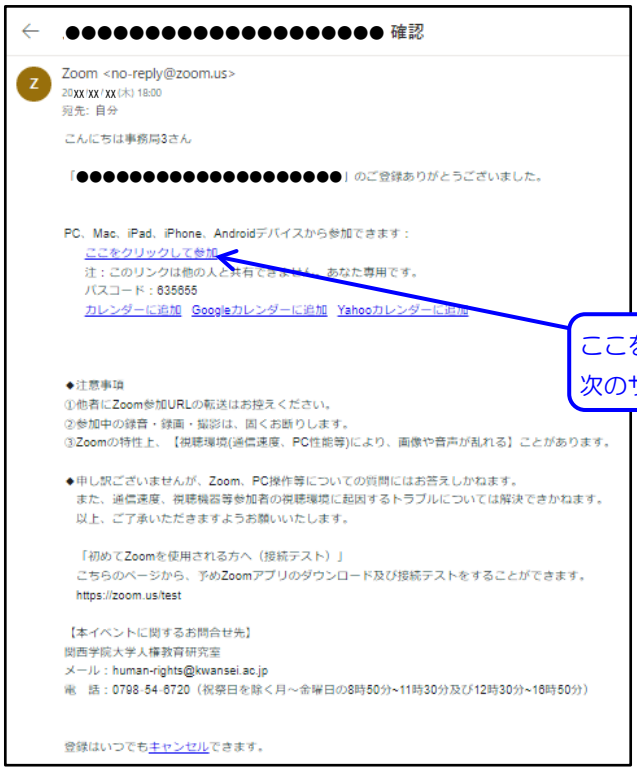

ここをクリックして、次のサイトへ。

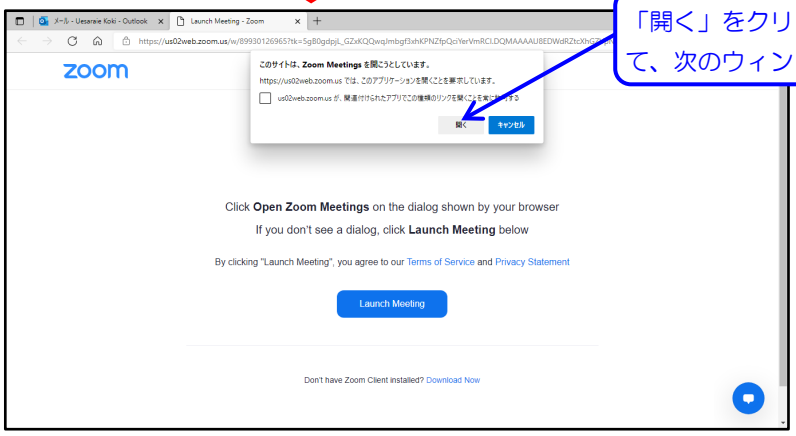

「開く」をクリックして、次のウィンドウへ。

「サインインして開始」をクリック。

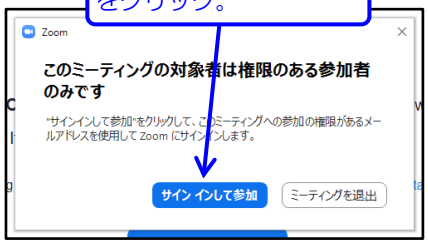

このウインドウが表示されたら、事前登録時のメルアドと Zoom にサインインする場合のパスワードを入力。
※Zoom からのメールに記載のパスワードではありません。

この画面が表示されても、開始時間になれば自動的に Zoom 画面に切り替わります。
前日までにこの画面が表示されることを確認しておきましょう。

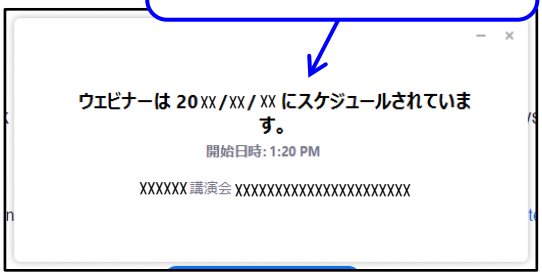

以上