

学部

2021年5月1日

学部	入学定員	編入学定員	収容定員	1年			2年			3年			4年			総計		
				男性	女性	計	男性	女性	計	男性	女性	計	男性	女性	計	男性	女性	計
神学部	30		120	17	12	29	15	13	28	10	15	25	21	20	41	63	60	123
(うち外国人学生数)				(1)	(0)	(1)	(0)	(1)	(1)	(0)	(1)	(1)	(1)	(4)	(2)	(6)	(5)	(4)
文学部	770		3,080	288	523	811	283	518	801	269	498	767	331	553	884	1,171	2,092	3,263
(うち外国人学生数)				(9)	(2)	(11)	(11)	(8)	(19)	(18)	(6)	(24)	(20)	(14)	(34)	(58)	(30)	(88)
文化歴史学科	275		1,100	132	166	298	128	159	287	117	155	272	153	168	321	530	648	1,178
総合心理科学科	175		700	60	115	175	63	127	190	51	129	180	58	147	205	232	518	750
文学言語学科	320		1,280	96	242	338	92	232	324	101	214	315	120	238	358	409	926	1,335
社会学部	650		2,600	234	406	640	264	380	644	271	370	641	348	405	753	1,117	1,561	2,678
(うち外国人学生数)				(7)	(6)	(13)	(7)	(7)	(14)	(6)	(11)	(17)	(13)	(13)	(26)	(33)	(37)	(70)
社会学科	650		2,600	234	406	640	264	380	644	271	370	641	348	405	753	1,117	1,561	2,678
法学部	680		2,720	377	306	683	383	285	668	377	282	659	483	307	790	1,620	1,180	2,800
(うち外国人学生数)				(6)	(3)	(9)	(4)	(4)	(8)	(16)	(5)	(21)	(7)	(4)	(11)	(33)	(16)	(49)
法律学科	520		2,080	285	241	526	271	230	501	266	226	492	347	212	559	1,169	909	2,078
政治学科	160		640	92	65	157	112	55	167	111	56	167	136	95	231	451	271	722
経済学部	680		2,720	497	220	717	423	277	700	408	203	611	527	243	770	1,855	943	2,798
(うち外国人学生数)				(13)	(3)	(16)	(30)	(12)	(42)	(31)	(10)	(41)	(37)	(9)	(46)	(111)	(34)	(145)
商学部	650		2,600	352	298	650	358	318	676	318	304	622	417	311	728	1,445	1,231	2,676
(うち外国人学生数)				(5)	(3)	(8)	(7)	(8)	(15)	(6)	(7)	(13)	(11)	(5)	(16)	(29)	(23)	(52)
理工学部							488	187	675	465	186	651	588	214	802	1,541	587	2,128
(うち外国人学生数)							(22)	(10)	(32)	(16)	(13)	(29)	(13)	(13)	(26)	(51)	(36)	(87)
物理学科							62	9	71	57	12	69	81	10	91	200	31	231
化学科							48	24	72	52	26	78	52	19	71	152	69	221
生命科学科							47	34	81	35	33	68	42	41	83	124	108	232
情報科学科							61	9	70	60	11	71	84	18	102	205	38	243
数理科学科							50	16	66	46	5	51	73	25	98	169	46	215
人間システム工学科							70	14	84	57	23	80	89	25	114	216	62	278
先進エネルギーナノ工学科							66	10	76	72	8	80	73	4	77	211	22	233
環境・応用化学科							55	25	80	51	26	77	60	28	88	166	79	245
生命医化学科							29	46	75	35	42	77	34	44	78	98	132	230
総合政策学部	495		1,980	193	305	498	244	323	567	261	316	577	321	388	709	1,019	1,332	2,351
(うち外国人学生数)				(12)	(14)	(26)	(15)	(18)	(33)	(17)	(14)	(31)	(14)	(13)	(27)	(58)	(59)	(117)
				193	305	498	2	2	4							195	307	502
総合政策学科	150		600				103	107	210	101	116	217	147	154	301	351	377	728
メディア情報学科	95		380				48	75	123	68	56	124	74	71	145	190	202	392
国際政策学科	120		480				50	77	127	50	83	133	54	97	151	154	257	411
都市政策学科	130		520				41	62	103	42	61	103	46	66	112	129	189	318
人間福祉学部	300		1,200	134	165	299	140	174	314	113	171	284	170	169	339	557	679	1,236
(うち外国人学生数)				(7)	(7)	(14)	(4)	(3)	(7)	(3)	(5)	(8)	(8)	(4)	(12)	(22)	(19)	(41)
社会福祉学科	110		440	43	72	115	49	82	131	40	79	119	59	86	145	191	319	510
社会起業学科	90		360	33	45	78	34	46	80	30	44	74	50	37	87	147	172	319
人間科学科	100		400	58	48	106	57	46	103	43	48	91	61	46	107	219	188	407
教育学部	350	5	1,410	91	273	364	89	274	363	88	266	354	121	259	380	389	1,072	1,461
(うち外国人学生数)				(2)	(2)	(4)	(1)	(2)	(3)	(2)	(2)	(4)	(1)	(2)	(3)	(6)	(8)	(14)
教育学科	350	5	1,410	91	273	364	89	274	363	88	266	354	121	259	380	389	1,072	1,461
国際学部	300		1,200	85	219	304	99	220	319	88	194	282	110	227	337	382	860	1,242
(うち外国人学生数)				(7)	(20)	(27)	(26)	(25)	(51)	(17)	(21)	(38)	(15)	(14)	(29)	(65)	(80)	(145)
国際学科	300		1,200	85	219	304	99	220	319	88	194	282	110	227	337	382	860	1,242
理学部	180		720	142	44	186										142	44	186
(うち外国人学生数)				(2)	(1)	(3)												(2)
数理科学科	54		216	52	10	62										52	10	62
物理・宇宙学科	60		240	45	13	58										45	13	58
化学科	66		264	45	21	66										45	21	66
工学部	265		1,060	241	33	274										241	33	274
(うち外国人学生数)				(3)	(0)	(3)												(3)
物質工学課程	55		220	46	6	52										46	6	52
電気電子応用工学課程	60		240	56	1	57										56	1	57
情報工学課程	90		360	87	18	105										87	18	105
知能・機械工学課程	60		240	52	8	60										52	8	60
生命環境学部	228		912	115	113	228										115	113	228
(うち外国人学生数)				(12)	(6)	(18)												(12)
生物科学科	61		244	31	35	66										31	35	66
生命医科学科	84		336	37	51	88										37	51	88
環境応用化学科	83		332	47	27	74										47	27	74
建築学部	132		528	80	47	127										80	47	127
(うち外国人学生数)				(1)	(0)	(1)												(1)
建築学科	132		528	80	47	127										80	47	127
総計	5,710	5	22,850	2,846	2,964	5,810	2,786	2,969	5,755	2,668	2,805	5,473	3,437	3,096	6,533	11,737	11,834	23,571
(うち外国人学生数)				(87)	(67)	(154)	(127)	(98)	(225)	(132)	(95)	(227)	(143)	(93)	(236)	(489)	(353)	(842)

博士課程前期課程

2021年5月1日

大学院（博士課程前期課程）	入学定員	収容定員	1年			2年			総計		
			男性	女性	計	男性	女性	計	男性	女性	計
神学研究科 博士課程前期課程	10	20	3	2	5	5	1	6	8	3	11
（うち外国人学生数）			(0)	(1)	(1)	(2)	(0)	(2)	(2)	(1)	(3)
神学専攻	10	20	3	2	5	5	1	6	8	3	11
文学研究科 博士課程前期課程	64	128	14	14	28	20	18	38	34	32	66
（うち外国人学生数）			(1)	(2)	(3)	(3)	(1)	(4)	(4)	(3)	(7)
文化歴史学専攻	22	44	5	9	14	11	5	16	16	14	30
総合心理学専攻	20	40	8	1	9	7	8	15	15	9	24
文学言語学専攻	22	44	1	4	5	2	5	7	3	9	12
社会学研究科 博士課程前期課程	12	24	1	8	9	4	13	17	5	21	26
（うち外国人学生数）			(0)	(8)	(8)	(2)	(7)	(9)	(2)	(15)	(17)
社会学専攻	12	24	1	8	9	4	13	17	5	21	26
法学研究科 博士課程前期課程	45	90	3	8	11	6	4	10	9	12	21
（うち外国人学生数）			(0)	(0)	(0)	(0)	(0)	(0)	(0)	(0)	(0)
法学・政治学専攻	45	90	3	8	11	6	4	10	9	12	21
経済学研究科 博士課程前期課程	30	60	1	4	5	3	2	5	4	6	10
（うち外国人学生数）			(0)	(3)	(3)	(2)	(0)	(2)	(2)	(3)	(5)
経済学専攻	30	60	1	4	5	3	2	5	4	6	10
商学研究科 博士課程前期課程	30	60	3	3	6	5	6	11	8	9	17
（うち外国人学生数）			(1)	(2)	(3)	(2)	(4)	(6)	(3)	(6)	(9)
商学専攻	30	60	3	3	6	5	6	11	8	9	17
理工学研究科 博士課程前期課程	242	484	176	77	253	212	64	276	388	141	529
（うち外国人学生数）			(6)	(9)	(15)	(7)	(8)	(15)	(13)	(17)	(30)
物理学専攻	22	44	13	4	17	16	3	19	29	7	36
化学専攻	33	66	19	5	24	24	12	36	43	17	60
生命科学専攻	35	70	18	21	39	11	11	22	29	32	61
情報科学専攻	22	44	21	1	22	31	3	34	52	4	56
数理科学専攻	10	20	7	2	9	16	1	17	23	3	26
人間システム工学専攻	25	50	30	3	33	36	4	40	66	7	73
先進エネルギーナノ工学専攻	30	60	21	2	23	39	4	43	60	6	66
環境・応用化学専攻	35	70	25	12	37	23	11	34	48	23	71
生命医化学専攻	30	60	22	27	49	16	15	31	38	42	80
総合政策研究科 博士課程前期課程	50	100	8	5	13	14	7	21	22	12	34
（うち外国人学生数）			(2)	(3)	(5)	(3)	(3)	(6)	(5)	(6)	(11)
総合政策専攻	50	100	8	5	13	14	7	21	22	12	34
言語コミュニケーション文化研究科 博士課程前期課程	30	60	4	9	13	6	13	19	10	22	32
（うち外国人学生数）			(0)	(5)	(5)	(2)	(6)	(8)	(2)	(11)	(13)
言語コミュニケーション文化専攻	30	60	4	9	13	6	13	19	10	22	32
人間福祉研究科 博士課程前期課程	8	16	2	5	7	6	4	10	8	9	17
（うち外国人学生数）			(1)	(0)	(1)	(0)	(0)	(0)	(1)	(0)	(1)
人間福祉専攻	8	16	2	5	7	6	4	10	8	9	17
教育学研究科 博士課程前期課程	6	12	2	3	5	2	5	7	4	8	12
（うち外国人学生数）			(0)	(0)	(0)	(0)	(1)	(1)	(0)	(1)	(1)
教育学専攻	6	12	2	3	5	2	5	7	4	8	12
国際学研究科 博士課程前期課程	6	12	2	1	3	1	1	2	3	2	5
（うち外国人学生数）			(0)	(0)	(0)	(0)	(0)	(0)	(0)	(0)	(0)
国際学専攻	6	12	2	1	3	1	1	2	3	2	5
総計	533	1066	219	139	358	284	138	422	503	277	780
（うち外国人学生数）			(11)	(33)	(44)	(23)	(30)	(53)	(34)	(63)	(97)

博士課程後期課程

2021年5月1日

大学院（博士課程後期課程）	入学定員	収容定員	1年			2年			3年			総計		
			男性	女性	計	男性	女性	計	男性	女性	計	男性	女性	計
神学研究科 博士課程後期課程	2	6	0	0	0	0	0	0	0	2	2	0	2	2
（うち外国人学生数）			(0)	(0)	(0)	(0)	(0)	(0)	(0)	(1)	(1)	(0)	(1)	(1)
神学専攻	2	6	0	0	0	0	0	0	0	2	2	0	2	2
文学研究科 博士課程後期課程	20	60	5	3	8	3	3	6	10	5	15	18	11	29
（うち外国人学生数）			(1)	(0)	(1)	(0)	(0)	(0)	(0)	(2)	(1)	(3)	(3)	(1)
文化歴史学専攻	7	21	2	0	2	1	1	2	1	3	4	4	4	8
総合心理学専攻	6	18	2	2	4	0	1	1	1	0	1	3	3	6
文学言語学専攻	7	21	1	1	2	2	1	3	8	2	10	11	4	15
社会学研究科 博士課程後期課程	4	12	1	6	7	4	0	4	3	2	5	8	8	16
（うち外国人学生数）			(0)	(2)	(2)	(0)	(0)	(0)	(2)	(0)	(2)	(2)	(2)	(4)
社会学専攻	4	12	1	6	7	4	0	4	3	2	5	8	8	16
法学研究科 博士課程後期課程	6	18	0	0	0	2	1	3	2	0	2	4	1	5
（うち外国人学生数）			(0)	(0)	(0)	(2)	(0)	(2)	(0)	(0)	(0)	(2)	(0)	(2)
政治学専攻	2	6	0	0	0	0	0	0	2	0	2	2	0	2
基礎法学専攻	2	6	0	0	0	0	1	1	0	0	0	0	1	1
民刑事法学専攻	2	6	0	0	0	2	0	2	0	0	0	2	0	2
経済学研究科 博士課程後期課程	3	9	0	0	0	0	0	0	1	0	1	1	0	1
（うち外国人学生数）			(0)	(0)	(0)	(0)	(0)	(0)	(0)	(0)	(0)	(0)	(0)	(0)
経済学専攻	3	9	0	0	0	0	0	0	1	0	1	1	0	1
商学研究科 博士課程後期課程	5	15	2	1	3	1	0	1	1	1	2	4	2	6
（うち外国人学生数）			(0)	(1)	(1)	(0)	(0)	(0)	(0)	(0)	(0)	(0)	(0)	(1)
商学専攻	5	15	2	1	3	1	0	1	1	1	2	4	2	6
理工学研究科 博士課程後期課程	26	78	10	5	15	3	2	5	6	3	9	19	10	29
（うち外国人学生数）			(2)	(4)	(6)	(0)	(1)	(1)	(2)	(1)	(3)	(4)	(6)	(10)
物理学専攻	3	9	2	0	2	0	0	0	2	1	3	4	1	5
化学専攻	6	18	1	0	1	0	1	1	1	0	1	2	1	3
生命科学専攻	5	15	0	1	1	0	0	0	0	0	0	0	1	1
情報科学専攻	2	6	0	0	0	1	0	1	0	0	0	1	0	1
数理科学専攻	2	6	3	0	3	1	0	1	0	0	0	4	0	4
人間システム工学専攻	2	6	0	0	0	0	0	0	1	0	1	1	0	1
先進エネルギーナノ工学専攻	2	6	0	1	1	0	1	1	0	0	0	0	2	2
環境・応用化学専攻	2	6	2	0	2	1	0	1	1	1	2	4	1	5
生命医化学専攻	2	6	2	3	5	0	0	0	1	1	2	3	4	7
総合政策研究科 博士課程後期課程	5	15	1	0	1	1	0	1	0	0	0	2	0	2
（うち外国人学生数）			(0)	(0)	(0)	(1)	(0)	(1)	(0)	(0)	(0)	(1)	(0)	(1)
総合政策専攻	5	15	1	0	1	1	0	1	0	0	0	2	0	2
言語コミュニケーション文化研究科 博士課程後期課程	3	9	1	1	2		2	2	2	5	7	3	8	11
（うち外国人学生数）			(0)	(1)	(1)	(0)	(2)	(2)	(1)	(1)	(2)	(1)	(4)	(5)
言語コミュニケーション文化専攻	3	9	1	1	2	0	2	2	2	5	7	3	8	11
人間福祉研究科 博士課程後期課程	5	15	0	1	1	1	0	1	2	5	7	3	6	9
（うち外国人学生数）			(0)	(0)	(0)	(0)	(0)	(0)	(0)	(1)	(1)	(0)	(1)	(1)
人間福祉専攻	5	15	0	1	1	1	0	1	2	5	7	3	6	9
教育学研究科 博士課程後期課程	3	9	0	1	1	0	1	1	1	1	2	1	3	4
（うち外国人学生数）			(0)	(0)	(0)	(0)	(0)	(0)	(0)	(0)	(0)	(0)	(0)	(0)
教育学専攻	3	9	0	1	1	0	1	1	1	1	2	1	3	4
経営戦略研究科 博士課程後期課程	4	12	9	3	12	7	3	10	3	0	3	19	6	25
（うち外国人学生数）			(1)	(0)	(1)	(0)	(1)	(1)	(0)	(0)	(0)	(1)	(1)	(2)
先端マネジメント専攻	4	12	9	3	12	7	3	10	3	0	3	19	6	25
国際学研究科 博士課程後期課程	2	6	0	0	0	0	0	0	0	1	1	0	1	1
（うち外国人学生数）			(0)	(0)	(0)	(0)	(0)	(0)	(0)	(1)	(1)	(0)	(1)	(1)
国際学専攻	2	6	0	0	0	0	0	0	0	1	1	0	1	1
総計	88	264	29	21	50	22	12	34	31	25	56	82	58	140
（うち外国人学生数）			(4)	(8)	(12)	(3)	(4)	(7)	(7)	(6)	(13)	(14)	(18)	(32)

専門職大学院

2021年5月1日

大学院（専門職学位課程）	入学定員	収容定員	1年			2年			3年			総計		
			男性	女性	計	男性	女性	計	男性	女性	計	男性	女性	計
司法研究科 専門職学位課程	30	90	6	11	17	13	9	22	23	8	31	42	28	70
（うち外国人学生数）			(0)	(0)	(0)	(0)	(0)	(0)	(0)	(0)	(0)	(0)	(0)	(0)
法務専攻	30	90	6	11	17	13	9	22	23	8	31	42	28	70
経営戦略研究科 専門職学位課程	170	340	110	56	166	96	51	147				206	107	313
（うち外国人学生数）			(22)	(25)	(47)	(19)	(25)	(44)				(41)	(50)	(91)
経営戦略専攻	100	200	81	38	119	72	41	113				153	79	232
会計専門職専攻	70	140	29	18	47	24	10	34				53	28	81
総計	200	430	116	67	183	109	60	169	23	8	31	248	135	383
（うち外国人学生数）			(22)	(25)	(47)	(19)	(25)	(44)	(0)	(0)	(0)	(41)	(50)	(91)

(表2) 学生  
<編入学>

学部名	学科名	項目	2017年度	2018年度	2019年度	2020年度	2021年度	備考
神学部		入学者数(2年次)	0	0	0	0	0	
		入学定員(2年次)	0	0	0	0	0	
		入学者数(3年次)	3	0	2	5	0	
		入学定員(3年次)	0	0	0	0	0	
		入学者数(4年次)	0	1	0	0	1	
		入学定員(4年次)	0	0	0	0	0	
学部合計		入学者数(2年次)	0	0	0	0	0	
		入学定員(2年次)	0	0	0	0	0	
		入学者数(3年次)	3	0	2	5	0	
		入学定員(3年次)	0	0	0	0	0	
		入学者数(4年次)	0	1	0	0	1	
		入学定員(4年次)	0	0	0	0	0	
文学部	文化歴史学科	入学者数(2年次)	0	0	0	0	0	
		入学定員(2年次)	0	0	0	0	0	
		入学者数(3年次)	1	0	0	0	0	
		入学定員(3年次)	0	0	0	0	0	
		入学者数(4年次)	1	0	0	1	0	
		入学定員(4年次)	0	0	0	0	0	
	総合心理科学科	入学者数(2年次)	0	0	0	0	0	
		入学定員(2年次)	0	0	0	0	0	
		入学者数(3年次)	0	0	0	0	0	
		入学定員(3年次)	0	0	0	0	0	
		入学者数(4年次)	0	0	0	0	0	
		入学定員(4年次)	0	0	0	0	0	
	文学言語学科	入学者数(2年次)	0	0	0	0	0	
		入学定員(2年次)	0	0	0	0	0	
		入学者数(3年次)	0	0	0	0	0	
		入学定員(3年次)	0	0	0	0	0	
		入学者数(4年次)	0	0	1	0	0	
		入学定員(4年次)	0	0	0	0	0	
学部合計		入学者数(2年次)	0	0	0	0	0	
		入学定員(2年次)	0	0	0	0	0	
		入学者数(3年次)	1	0	0	0	0	
		入学定員(3年次)	0	0	0	0	0	
		入学者数(4年次)	1	0	1	1	0	
		入学定員(4年次)	0	0	0	0	0	



学部名	学科名	項目	2017年度	2018年度	2019年度	2020年度	2021年度	備考
社会学部	社会学科	入学者数（2年次）	0	0	0	0	0	
		入学定員（2年次）	0	0	0	0	0	
		入学者数（3年次）	3	0	0	0	0	
		入学定員（3年次）	0	0	0	0	0	
		入学者数（4年次）	0	0	0	1	1	
		入学定員（4年次）	0	0	0	0	0	
学部合計		入学者数（2年次）	0	0	0	0	0	
		入学定員（2年次）	0	0	0	0	0	
		入学者数（3年次）	3	0	0	0	0	
		入学定員（3年次）	0	0	0	0	0	
		入学者数（4年次）	0	0	0	1	1	
		入学定員（4年次）	0	0	0	0	0	
法学部	法律学科	入学者数（2年次）	0	0	0	0	0	
		入学定員（2年次）	0	0	0	0	0	
		入学者数（3年次）	1	0	0	0	0	
		入学定員（3年次）	0	0	0	0	0	
		入学者数（4年次）	2	2	2	1	2	
		入学定員（4年次）	0	0	0	0	0	
	政治学科	入学者数（2年次）	0	0	0	0	0	
		入学定員（2年次）	0	0	0	0	0	
		入学者数（3年次）	0	0	0	0	0	
		入学定員（3年次）	0	0	0	0	0	
入学者数（4年次）		0	1	1	0	0		
	入学定員（4年次）	0	0	0	0	0		
学部合計		入学者数（2年次）	0	0	0	0	0	
		入学定員（2年次）	0	0	0	0	0	
		入学者数（3年次）	1	0	0	0	0	
		入学定員（3年次）	0	0	0	0	0	
		入学者数（4年次）	2	3	3	1	2	
		入学定員（4年次）	0	0	0	0	0	

学部名	学科名	項目	2017年度	2018年度	2019年度	2020年度	2021年度	備考
経済学部		入学者数（2年次）	0	0	0	0	0	
		入学定員（2年次）	0	0	0	0	0	
		入学者数（3年次）	0	0	0	5	5	
		入学定員（3年次）	0	0	0	0	0	
		入学者数（4年次）	0	1	0	0	3	
		入学定員（4年次）	0	0	0	0	0	
学部合計		入学者数（2年次）	0	0	0	0	0	
		入学定員（2年次）	0	0	0	0	0	
		入学者数（3年次）	0	0	0	5	5	
		入学定員（3年次）	0	0	0	0	0	
		入学者数（4年次）	0	1	0	0	3	
		入学定員（4年次）	0	0	0	0	0	
商学部		入学者数（2年次）	0	0	0	0	0	
		入学定員（2年次）	0	0	0	0	0	
		入学者数（3年次）	0	0	0	0	0	
		入学定員（3年次）	0	0	0	0	0	
		入学者数（4年次）	1	1	2	1	3	
		入学定員（4年次）	0	0	0	0	0	
学部合計		入学者数（2年次）	0	0	0	0	0	
		入学定員（2年次）	0	0	0	0	0	
		入学者数（3年次）	0	0	0	0	0	
		入学定員（3年次）	0	0	0	0	0	
		入学者数（4年次）	1	1	2	1	3	
		入学定員（4年次）	0	0	0	0	0	

学部名	学科名	項目	2017年度	2018年度	2019年度	2020年度	2021年度	備考
理工学部	数理学科	入学者数（2年次）	0	0	0	0	0	2021年4月募集停止
		入学定員（2年次）	0	0	0	0	0	
		入学者数（3年次）	0	0	0	0	0	
		入学定員（3年次）	0	0	0	0	0	
		入学者数（4年次）	0	0	0	0	0	
		入学定員（4年次）	0	0	0	0	0	
	物理学科	入学者数（2年次）	0	0	0	0	0	2021年4月募集停止
		入学定員（2年次）	0	0	0	0	0	
		入学者数（3年次）	0	0	0	0	0	
		入学定員（3年次）	0	0	0	0	0	
		入学者数（4年次）	0	0	0	0	0	
		入学定員（4年次）	0	0	0	0	0	
	ナエ ノ工 学 科 先 進	入学者数（2年次）	0	0	0	0	0	2015年4月開設 2021年4月募集停止
		入学定員（2年次）	0	0	0	0	0	
		入学者数（3年次）	0	0	0	0	0	
		入学定員（3年次）	0	0	0	0	0	
		入学者数（4年次）		0	0	0	0	
		入学定員（4年次）		0	0	0	0	
	化学科	入学者数（2年次）	0	0	0	0	0	2021年4月募集停止
		入学定員（2年次）	0	0	0	0	0	
		入学者数（3年次）	0	0	0	0	0	
		入学定員（3年次）	0	0	0	0	0	
		入学者数（4年次）	0	0	0	0	0	
		入学定員（4年次）	0	0	0	0	0	
環境 化学 ・ 応用	入学者数（2年次）	0	0	0	0	0	2015年4月開設 2021年4月募集停止	
	入学定員（2年次）	0	0	0	0	0		
	入学者数（3年次）	1	0	0	1	0		
	入学定員（3年次）	0	0	0	0	0		
	入学者数（4年次）		0	0	0	0		
	入学定員（4年次）		0	0	0	0		



学部名	学科名	項目	2017年度	2018年度	2019年度	2020年度	2021年度	備考
理工学部	生命科学科	入学者数（2年次）	0	0	0	0	0	2021年4月募集停止
		入学定員（2年次）	0	0	0	0	0	
		入学者数（3年次）	0	0	0	0	0	
		入学定員（3年次）	0	0	0	0	0	
		入学者数（4年次）	0	0	0	0	0	
		入学定員（4年次）	0	0	0	0	0	
	医化生命科学科	入学者数（2年次）	0	0	0	0	0	2015年4月開設 2021年4月募集停止
		入学定員（2年次）	0	0	0	0	0	
		入学者数（3年次）	0	0	0	0	0	
		入学定員（3年次）	0	0	0	0	0	
		入学者数（4年次）		0	0	0	0	
		入学定員（4年次）		0	0	0	0	
	情報科学科	入学者数（2年次）	0	0	0	0	0	2021年4月募集停止
		入学定員（2年次）	0	0	0	0	0	
		入学者数（3年次）	0	0	0	0	0	
		入学定員（3年次）	0	0	0	0	0	
		入学者数（4年次）	0	0	0	0	0	
		入学定員（4年次）	0	0	0	0	0	
	人間システム工学科	入学者数（2年次）	0	0	0	0	0	2021年4月募集停止
		入学定員（2年次）	0	0	0	0	0	
入学者数（3年次）		1	0	0	0	1		
入学定員（3年次）		0	0	0	0	0		
入学者数（4年次）		0	0	0	0	0		
入学定員（4年次）		0	0	0	0	0		
学部合計	入学者数（2年次）	0	0	0	0	0		
	入学定員（2年次）	0	0	0	0	0		
	入学者数（3年次）	2	0	0	1	1		
	入学定員（3年次）	0	0	0	0	0		
	入学者数（4年次）	0	0	0	0	0		
	入学定員（4年次）	0	0	0	0	0		

学部名	学科名	項目	2017年度	2018年度	2019年度	2020年度	2021年度	備考
総合政策学部	総合政策学科	入学者数（2年次）	0	0	0	0	0	
		入学定員（2年次）	0	0	0	0	0	
		入学者数（3年次）	20	12	14	13	11	
		入学定員（3年次）	20	20	20	20	0	
		入学者数（4年次）	0	0	0	0	0	
		入学定員（4年次）	0	0	0	0	0	
	メディア情報	入学者数（2年次）	0	0	0	0	0	
		入学定員（2年次）	0	0	0	0	0	
		入学者数（3年次）	0	0	0	0	0	
		入学定員（3年次）	0	0	0	0	0	
		入学者数（4年次）	0	0	0	0	0	
		入学定員（4年次）	0	0	0	0	0	
	都市政策学科	入学者数（2年次）	0	0	0	0	0	
		入学定員（2年次）	0	0	0	0	0	
		入学者数（3年次）	0	0	0	0	0	
		入学定員（3年次）	0	0	0	0	0	
		入学者数（4年次）	0	0	0	0	0	
		入学定員（4年次）	0	0	0	0	0	
	国際政策学科	入学者数（2年次）	0	0	0	0	0	
		入学定員（2年次）	0	0	0	0	0	
		入学者数（3年次）	7	7	8	8	5	
入学定員（3年次）		10	10	10	10	0		
入学者数（4年次）		0	0	0	0	0		
入学定員（4年次）		0	0	0	0	0		
学部合計	入学者数（2年次）	0	0	0	0	0		
	入学定員（2年次）	0	0	0	0	0		
	入学者数（3年次）	27	19	22	21	16		
	入学定員（3年次）	30	30	30	30	0		
	入学者数（4年次）	0	0	0	0	0		
	入学定員（4年次）	0	0	0	0	0		

学部名	学科名	項目	2017年度	2018年度	2019年度	2020年度	2021年度	備考
人間福祉学部	社会福祉学科	入学者数（2年次）	0	0	0	0	0	
		入学定員（2年次）	0	0	0	0	0	
		入学者数（3年次）	3	3	2	2	3	
		入学定員（3年次）	0	0	0	0	0	
		入学者数（4年次）	0	0	0	0	0	
		入学定員（4年次）	0	0	0	0	0	
	社会起業学科	入学者数（2年次）	0	0	0	0	0	
		入学定員（2年次）	0	0	0	0	0	
		入学者数（3年次）	1	2	0	1	0	
		入学定員（3年次）	0	0	0	0	0	
		入学者数（4年次）	0	0	0	0	0	
		入学定員（4年次）	0	0	0	0	0	
	人間科学科	入学者数（2年次）	0	0	0	0	0	
		入学定員（2年次）	0	0	0	0	0	
		入学者数（3年次）	0	0	1	1	2	
入学定員（3年次）		0	0	0	0	0		
入学者数（4年次）		0	0	0	0	0		
入学定員（4年次）		0	0	0	0	0		
学部合計	入学者数（2年次）	0	0	0	0	0		
	入学定員（2年次）	0	0	0	0	0		
	入学者数（3年次）	4	5	3	4	5		
	入学定員（3年次）	0	0	0	0	0		
	入学者数（4年次）	0	0	0	0	0		
	入学定員（4年次）	0	0	0	0	0		

学部名	学科名	項目	2017年度	2018年度	2019年度	2020年度	2021年度	備考
教育学部	教育学科	入学者数（2年次）	0	0	0	0	0	
		入学定員（2年次）	0	0	0	0	0	
		入学者数（3年次）	2	5	4	0	6	
		入学定員（3年次）	5	5	5	5	5	
		入学者数（4年次）	0	0	0	0	0	
		入学定員（4年次）	0	0	0	0	0	
学部合計		入学者数（2年次）	0	0	0	0	0	
		入学定員（2年次）	0	0	0	0	0	
		入学者数（3年次）	2	5	4	0	6	
		入学定員（3年次）	5	5	5	5	5	
		入学者数（4年次）	0	0	0	0	0	
		入学定員（4年次）	0	0	0	0	0	
国際学部	国際学科	入学者数（2年次）	0	0	0	0	0	
		入学定員（2年次）	0	0	0	0	0	
		入学者数（3年次）	0	0	0	0	0	
		入学定員（3年次）	0	0	0	0	0	
		入学者数（4年次）	1	2	1	0	2	
		入学定員（4年次）	0	0	0	0	0	
学部合計		入学者数（2年次）	0	0	0	0	0	
		入学定員（2年次）	0	0	0	0	0	
		入学者数（3年次）	0	0	0	0	0	
		入学定員（3年次）	0	0	0	0	0	
		入学者数（4年次）	1	2	1	0	2	
		入学定員（4年次）	0	0	0	0	0	

## ＜博士課程前期課程＞

研究科名	専攻名	項目	2017年度	2018年度	2019年度	2020年度	2021年度	備考
神学研究科	神学専攻	入学者数（2年次）	0	0	0	0	0	
		入学定員（2年次）	0	0	0	0	0	
研究科合計		入学者数（2年次）	0	0	0	0	0	
		入学定員（2年次）	0	0	0	0	0	
文学研究科	歴史文化 専攻	入学者数（2年次）	0	0	0	0	0	
		入学定員（2年次）	0	0	0	0	0	
	総合心理 科学専攻	入学者数（2年次）	0	0	0	0	0	
		入学定員（2年次）	0	0	0	0	0	
	言語学 専攻	入学者数（2年次）	0	0	0	0	0	
		入学定員（2年次）	0	0	0	0	0	
研究科合計		入学者数（2年次）	0	0	0	0	0	
		入学定員（2年次）	0	0	0	0	0	
社会学研究科	社会学 専攻	入学者数（2年次）	0	0	0	0	0	
		入学定員（2年次）	0	0	0	0	0	
研究科合計		入学者数（2年次）	0	0	0	0	0	
		入学定員（2年次）	0	0	0	0	0	

研究科名	専攻名	項目	2017年度	2018年度	2019年度	2020年度	2021年度	備考
研究科 法学	専攻 政治学・ 法学	入学者数（2年次）	0	0	0	0	0	
		入学定員（2年次）	0	0	0	0	0	
研究科合計		入学者数（2年次）	0	0	0	0	0	
		入学定員（2年次）	0	0	0	0	0	
研究科 経済学	専攻 経済学	入学者数（2年次）	0	0	0	0	0	
		入学定員（2年次）	0	0	0	0	0	
研究科合計		入学者数（2年次）	0	0	0	0	0	
		入学定員（2年次）	0	0	0	0	0	
研究科 商学	専攻 商学	入学者数（2年次）	0	0	0	0	0	
		入学定員（2年次）	0	0	0	0	0	
研究科合計		入学者数（2年次）	0	0	0	0	0	
		入学定員（2年次）	0	0	0	0	0	



研究科名	専攻名	項目	2017年度	2018年度	2019年度	2020年度	2021年度	備考
理工学研究科	数 専 攻 理 学 科 学	入学者数（2年次）	0	0	0	0	0	
		入学定員（2年次）	0	0	0	0	0	
	物 専 攻 理 学	入学者数（2年次）	0	0	0	0	0	
		入学定員（2年次）	0	0	0	0	0	
	エ ナ 専 攻 ノ 工 学   先 進 工 学	入学者数（2年次）			0	0	0	2019年4月開設
		入学定員（2年次）			0	0	0	
	化 学 専 攻	入学者数（2年次）	1	0	0	0	0	
		入学定員（2年次）	0	0	0	0	0	
	化 学 専 攻 ・ 環 境 応 用	入学者数（2年次）			0	0	0	2019年4月開設
		入学定員（2年次）			0	0	0	
	生 専 攻 命 科 学	入学者数（2年次）	0	0	0	0	0	
		入学定員（2年次）	0	0	0	0	0	
	医 専 攻 化 学 生 命	入学者数（2年次）			0	0	0	2019年4月開設
		入学定員（2年次）			0	0	0	
	情 専 攻 報 科 学	入学者数（2年次）	0	0	0	0	0	
		入学定員（2年次）	0	0	0	0	0	
工 シ 学 ス 人 専 攻 テ 間 ム	入学者数（2年次）	0	0	0	0	0		
	入学定員（2年次）	0	0	0	0	0		
研 究 科 合 計	入学者数（2年次）	1	0	0	0	0		
	入学定員（2年次）	0	0	0	0	0		

研究科名	専攻名	項目	2017年度	2018年度	2019年度	2020年度	2021年度	備考
総合政策 研究科	総合政策 専攻	入学者数（2年次）	0	0	0	0	0	
		入学定員（2年次）	0	0	0	0	0	
研究科合計		入学者数（2年次）	0	0	0	0	0	
		入学定員（2年次）	0	0	0	0	0	
人間福祉 研究科	人間福祉 専攻	入学者数（2年次）	0	0	0	0	0	
		入学定員（2年次）	0	0	0	0	0	
研究科合計		入学者数（2年次）	0	0	0	0	0	
		入学定員（2年次）	0	0	0	0	0	
教育学 研究科	教育学 専攻	入学者数（2年次）	0	0	0	0	0	
		入学定員（2年次）	0	0	0	0	0	
研究科合計		入学者数（2年次）	0	0	0	0	0	
		入学定員（2年次）	0	0	0	0	0	
国際科学 研究科	国際科学 専攻	入学者数（2年次）	0	0	0	0	0	
		入学定員（2年次）	0	0	0	0	0	
研究科合計		入学者数（2年次）	0	0	0	0	0	
		入学定員（2年次）	0	0	0	0	0	

研究科名	専攻名	項目	2017年度	2018年度	2019年度	2020年度	2021年度	備考
文化研究科 コミュニケーション言語	文化専攻 コミュニケーション言語	入学者数（2年次）	0	0	0	0	0	
		入学定員（2年次）	0	0	0	0	0	
研究科合計		入学者数（2年次）	0	0	0	0	0	
		入学定員（2年次）	0	0	0	0	0	
博士課程前期課程 合計		入学者数（2年次）	1	0	0	0	0	
		入学定員（2年次）	0	0	0	0	0	

## ＜博士課程後期課程＞

研究科名	専攻名	項目	2017年度	2018年度	2019年度	2020年度	2021年度	備考
神学研究科	神学専攻	入学者数（2年次）	0	0	0	0	0	
		入学定員（2年次）	0	0	0	0	0	
		入学者数（3年次）	0	0	0	0	0	
		入学定員（3年次）	0	0	0	0	0	
研究科合計		入学者数（2年次）	0	0	0	0	0	
		入学定員（2年次）	0	0	0	0	0	
		入学者数（3年次）	0	0	0	0	0	
		入学定員（3年次）	0	0	0	0	0	

研究科名	専攻名	項目	2017年度	2018年度	2019年度	2020年度	2021年度	備考
文学研究科	文化歴史学専攻	入学者数（2年次）	0	0	0	0	0	
		入学定員（2年次）	0	0	0	0	0	
		入学者数（3年次）	0	0	0	0	0	
		入学定員（3年次）	0	0	0	0	0	
	総合心理学専攻	入学者数（2年次）	0	0	0	0	0	
		入学定員（2年次）	0	0	0	0	0	
		入学者数（3年次）	0	0	0	0	0	
		入学定員（3年次）	0	0	0	0	0	
	文学言語学専攻	入学者数（2年次）	0	0	0	0	0	
		入学定員（2年次）	0	0	0	0	0	
		入学者数（3年次）	0	0	0	0	0	
		入学定員（3年次）	0	0	0	0	0	
研究科合計	入学者数（2年次）	0	0	0	0	0		
	入学定員（2年次）	0	0	0	0	0		
	入学者数（3年次）	0	0	0	0	0		
	入学定員（3年次）	0	0	0	0	0		

研究科名	専攻名	項目	2017年度	2018年度	2019年度	2020年度	2021年度	備考
社会学研究科	社会学専攻	入学者数（2年次）	1	0	0	0	0	
		入学定員（2年次）	0	0	0	0	0	
		入学者数（3年次）	0	1	0	0	0	
		入学定員（3年次）	0	0	0	0	0	
研究科合計		入学者数（2年次）	1	0	0	0	0	
		入学定員（2年次）	0	0	0	0	0	
		入学者数（3年次）	0	1	0	0	0	
		入学定員（3年次）	0	0	0	0	0	



研究科名	専攻名	項目	2017年度	2018年度	2019年度	2020年度	2021年度	備考
法学研究科	政治学専攻	入学者数（2年次）	0	0	0	0	0	
		入学定員（2年次）	0	0	0	0	0	
		入学者数（3年次）	0	0	0	0	0	
		入学定員（3年次）	0	0	0	0	0	
	基礎法学専攻	入学者数（2年次）	0	0	0	0	0	
		入学定員（2年次）	0	0	0	0	0	
		入学者数（3年次）	0	0	0	0	0	
		入学定員（3年次）	0	0	0	0	0	
	民刑事法学専攻	入学者数（2年次）	0	0	0	0	0	
		入学定員（2年次）	0	0	0	0	0	
		入学者数（3年次）	0	0	0	0	0	
		入学定員（3年次）	0	0	0	0	0	
研究科合計	入学者数（2年次）	0	0	0	0	0		
	入学定員（2年次）	0	0	0	0	0		
	入学者数（3年次）	0	0	0	0	0		
	入学定員（3年次）	0	0	0	0	0		

研究科名	専攻名	項目	2017年度	2018年度	2019年度	2020年度	2021年度	備考
経済学研究科	経済学専攻	入学者数（2年次）	0	0	0	0	0	
		入学定員（2年次）	0	0	0	0	0	
		入学者数（3年次）	0	0	0	0	0	
		入学定員（3年次）	0	0	0	0	0	
研究科合計		入学者数（2年次）	0	0	0	0	0	
		入学定員（2年次）	0	0	0	0	0	
		入学者数（3年次）	0	0	0	0	0	
		入学定員（3年次）	0	0	0	0	0	
商学研究科	商学専攻	入学者数（2年次）	0	0	0	0	0	
		入学定員（2年次）	0	0	0	0	0	
		入学者数（3年次）	0	0	0	0	0	
		入学定員（3年次）	0	0	0	0	0	
研究科合計		入学者数（2年次）	0	0	0	0	0	
		入学定員（2年次）	0	0	0	0	0	
		入学者数（3年次）	0	0	0	0	0	
		入学定員（3年次）	0	0	0	0	0	

研究科名	専攻名	項目	2017年度	2018年度	2019年度	2020年度	2021年度	備考	
理工学研究科	数理学専攻	入学者数（2年次）	0	0	0	0	0		
		入学定員（2年次）	0	0	0	0	0		
		入学者数（3年次）	0	0	0	0	0		
		入学定員（3年次）	0	0	0	0	0		
	物理学専攻	入学者数（2年次）	0	0	0	0	0		
		入学定員（2年次）	0	0	0	0	0		
		入学者数（3年次）	0	0	0	0	0		
		入学定員（3年次）	0	0	0	0	0		
	先進エネルギー ナノ工学専攻	入学者数（2年次）			0	0	0	2019年4月開設	
		入学定員（2年次）			0	0	0		
		入学者数（3年次）			0	0	0		
		入学定員（3年次）			0	0	0		
	化学専攻	入学者数（2年次）	0	0	0	0	0		
		入学定員（2年次）	0	0	0	0	0		
		入学者数（3年次）	0	0	0	0	0		
		入学定員（3年次）	0	0	0	0	0		
環境・応用化学 専攻	入学者数（2年次）			0	0	0	2019年4月開設		
	入学定員（2年次）			0	0	0			
	入学者数（3年次）			0	0	0			
	入学定員（3年次）			0	0	0			

研究科名	専攻名	項目	2017年度	2018年度	2019年度	2020年度	2021年度	備考
理工学研究科	生命科学専攻	入学者数（2年次）	0	0	0	0	0	
		入学定員（2年次）	0	0	0	0	0	
		入学者数（3年次）	0	0	0	0	0	
		入学定員（3年次）	0	0	0	0	0	
	生命医化学専攻	入学者数（2年次）			0	0	0	2019年4月開設
		入学定員（2年次）			0	0	0	
		入学者数（3年次）			0	0	0	
		入学定員（3年次）			0	0	0	
	情報科学専攻	入学者数（2年次）	0	0	0	0	0	
		入学定員（2年次）	0	0	0	0	0	
		入学者数（3年次）	0	0	0	0	0	
		入学定員（3年次）	0	0	0	0	0	
	人間システム工学専攻	入学者数（2年次）	0	0	0	0	0	
		入学定員（2年次）	0	0	0	0	0	
		入学者数（3年次）	0	0	0	0	0	
		入学定員（3年次）	0	0	0	0	0	
研究科合計	入学者数（2年次）	0	0	0	0	0		
	入学定員（2年次）	0	0	0	0	0		
	入学者数（3年次）	0	0	0	0	0		
	入学定員（3年次）	0	0	0	0	0		

研究科名	専攻名	項目	2017年度	2018年度	2019年度	2020年度	2021年度	備考
総合政策研究科	総合政策専攻	入学者数（2年次）	0	0	0	0	0	
		入学定員（2年次）	0	0	0	0	0	
		入学者数（3年次）	0	0	0	0	0	
		入学定員（3年次）	0	0	0	0	0	
研究科合計		入学者数（2年次）	0	0	0	0	0	
		入学定員（2年次）	0	0	0	0	0	
		入学者数（3年次）	0	0	0	0	0	
		入学定員（3年次）	0	0	0	0	0	
人間福祉研究科	人間福祉専攻	入学者数（2年次）	0	0	0	0	0	
		入学定員（2年次）	0	0	0	0	0	
		入学者数（3年次）	0	0	0	0	0	
		入学定員（3年次）	0	0	0	0	0	
研究科合計		入学者数（2年次）	0	0	0	0	0	
		入学定員（2年次）	0	0	0	0	0	
		入学者数（3年次）	0	0	0	0	0	
		入学定員（3年次）	0	0	0	0	0	

研究科名	専攻名	項目	2017年度	2018年度	2019年度	2020年度	2021年度	備考
教育学研究科	教育学専攻	入学者数（2年次）	0	0	0	0	0	
		入学定員（2年次）	0	0	0	0	0	
		入学者数（3年次）	0	0	0	0	0	
		入学定員（3年次）	0	0	0	0	0	
研究科合計		入学者数（2年次）	0	0	0	0	0	
		入学定員（2年次）	0	0	0	0	0	
		入学者数（3年次）	0	0	0	0	0	
		入学定員（3年次）	0	0	0	0	0	
国際学研究科	国際学専攻	入学者数（2年次）	0	0	0	0	0	
		入学定員（2年次）	0	0	0	0	0	
		入学者数（3年次）	0	0	0	0	0	
		入学定員（3年次）	0	0	0	0	0	
研究科合計		入学者数（2年次）	0	0	0	0	0	
		入学定員（2年次）	0	0	0	0	0	
		入学者数（3年次）	0	0	0	0	0	
		入学定員（3年次）	0	0	0	0	0	



研究科名	専攻名	項目	2017年度	2018年度	2019年度	2020年度	2021年度	備考
コミュニケーション 文化研究科	コミュニケーション 文化専攻	入学者数（2年次）	0	0	0	0	0	
		入学定員（2年次）	0	0	0	0	0	
		入学者数（3年次）	0	0	0	0	0	
		入学定員（3年次）	0	0	0	0	0	
研究科合計		入学者数（2年次）	0	0	0	0	0	
		入学定員（2年次）	0	0	0	0	0	
		入学者数（3年次）	0	0	0	0	0	
		入学定員（3年次）	0	0	0	0	0	

研究科名	専攻名	項目	2017年度	2018年度	2019年度	2020年度	2021年度	備考
経営戦略研究科	先端マネジメント 専攻	入学者数（2年次）	0	0	0	0	0	
		入学定員（2年次）	0	0	0	0	0	
		入学者数（3年次）	0	0	0	0	0	
		入学定員（3年次）	0	0	0	0	0	
研究科合計		入学者数（2年次）	0	0	0	0	0	
		入学定員（2年次）	0	0	0	0	0	
		入学者数（3年次）	0	0	0	0	0	
		入学定員（3年次）	0	0	0	0	0	

研究科名	専攻名	項目	2017年度	2018年度	2019年度	2020年度	2021年度	備考
博士課程後期課程 合計		入学者数（2年次）	1	0	0	0	0	
		入学定員（2年次）	0	0	0	0	0	
		入学者数（3年次）	0	1	0	0	0	
		入学定員（3年次）	0	0	0	0	0	

## &lt; 専門職学位課程 &gt;

研究科名	専攻名	項目	2017年度	2018年度	2019年度	2020年度	2021年度	備考
経営戦略研究科	経営 専攻 戦略	入学者数（2年次）	0	0	0	0	0	
		入学定員（2年次）	0	0	0	0	0	
	専攻 専門 會計	入学者数（2年次）	0	0	0	0	0	
		入学定員（2年次）	0	0	0	0	0	
研究科合計		入学者数（2年次）	0	0	0	0	0	
		入学定員（2年次）	0	0	0	0	0	
司法研究科	法務 専攻	入学者数（2年次）	0	0	0	0	0	
		入学定員（2年次）	0	0	0	0	0	
		入学者数（3年次）	0	0	0	0	0	
		入学定員（3年次）	0	0	0	0	0	
研究科合計		入学者数（2年次）	0	0	0	0	0	
		入学定員（2年次）	0	0	0	0	0	
		入学者数（3年次）	0	0	0	0	0	
		入学定員（3年次）	0	0	0	0	0	

研究科名	専攻名	項目	2017年度	2018年度	2019年度	2020年度	2021年度	備考
専門職学位課程合計		入学者数（2年次）	0	0	0	0	0	
		入学定員（2年次）	0	0	0	0	0	
		入学者数（3年次）	0	0	0	0	0	
		入学定員（3年次）	0	0	0	0	0	

## [注]

- 1 学生を募集している研究科・学科（課程）、研究科・専攻、専攻科・別科等ごとに行を追加して作成してください。  
ただし、学科等を追加する場合は、直下に追加しないと集計値がずれてしまうので、注意して下さい。
- 2 昼夜開講制をとっている研究科については、昼間主コースと夜間主コースにそれぞれ分けて記入してください。
- 3 研究科、学科の改組等により、新旧の研究科、学科が併存している場合には、新旧両方を併記し、「備考」に記載してください。
- 4 研究科・学科、研究科・専攻等が完成年度に達していない場合、その旨を備考に記載してください。
- 5 募集定員が若干名の場合は、「0」と記載し、入学者数については実入学者数を記載してください。
- 6 入学定員充足率は、入学定員に対する入学者の割合、収容定員充足率は、収容定員に対する在籍学生数の割合としてください。
- 7 入学定員に対する平均比率は、過去5年分の入学定員に対する入学者の比率を平均したものが自動計算されます。
- 8 最新年度の秋入学については別途確認します。
- 9 編入学の定員を想定している場合、上の表（〈編入学〉の表ではない方）の入学定員には編入学の定員を加えないでください。

## 関西学院大学 学部生出身地別学生数

※正規の学生は保証人住所でカウントしています。

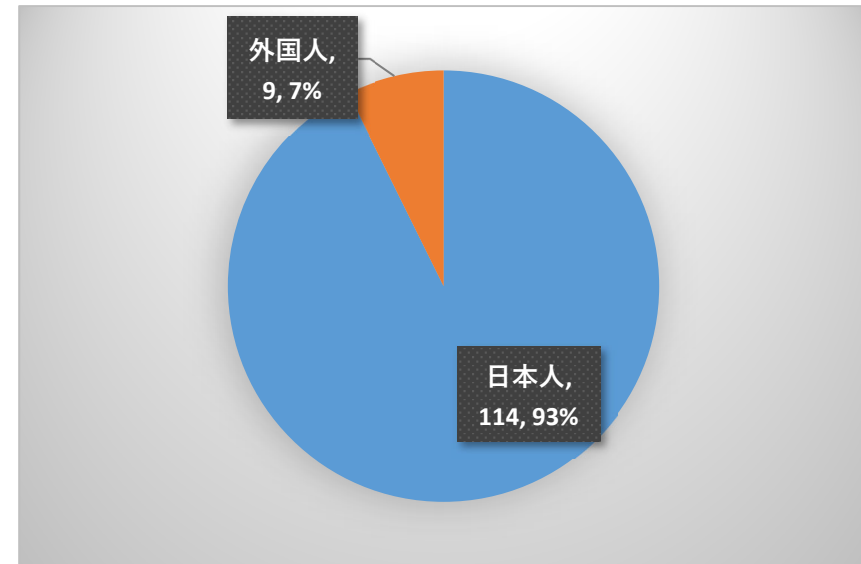
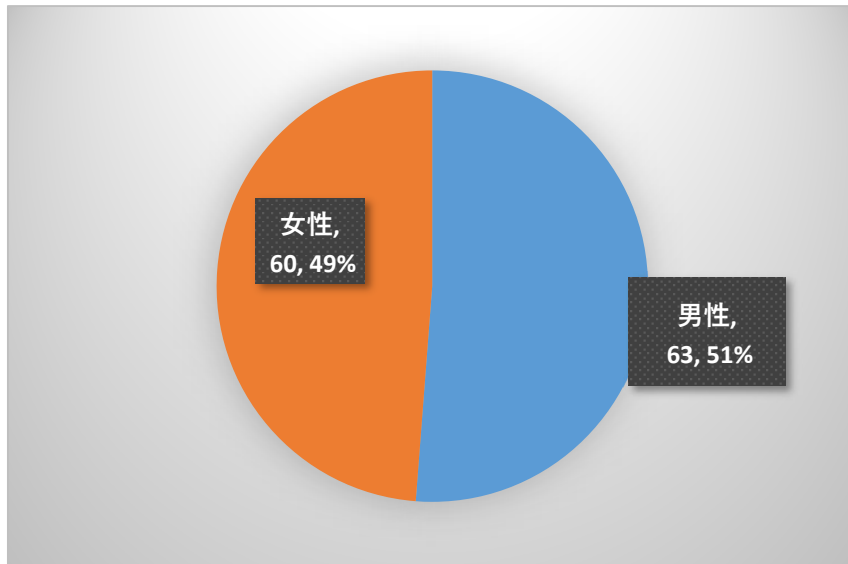
※留学正規は国籍でカウントしています。

出身地	1年			2年			3年			4年			総計		
	男子	女子	合計	男子	女子	合計	男子	女子	合計	男子	女子	合計	男子	女子	合計
北海道	15	27	42	24	16	40	15	19	34	18	16	34	72	78	150
青森県	5	3	8	10	2	12	6	1	7	6	1	7	27	7	34
岩手県	2	2	4	3		3	1	2	3	2	3	5	8	7	15
宮城県	12	2	14	12	5	17	3	6	9	7	3	10	34	16	50
秋田県	1	2	3	1	1	2	5		5	4	2	6	11	5	16
山形県	3	2	5	3	1	4				3	2	5	9	5	14
福島県	5	4	9	1	3	4	5	6	11	3	6	9	14	19	33
茨城県	8	5	13	12	8	20	11	7	18	7	1	8	38	21	59
栃木県	7	6	13	8		8	10	2	12	11	3	14	36	11	47
群馬県	7	2	9	10	8	18	6	3	9	10	2	12	33	15	48
埼玉県	15	5	20	14	7	21	11	4	15	7	6	13	47	22	69
千葉県	18	6	24	16	3	19	8	2	10	17	8	25	59	19	78
東京都	33	27	60	39	22	61	35	17	52	53	27	80	160	93	253
神奈川県	29	15	44	26	20	46	31	21	52	31	16	47	117	72	189
新潟県	9	7	16	10	5	15	8	3	11	7	4	11	34	19	53
富山県	5	12	17	10	13	23	9	4	13	10	4	14	34	33	67
石川県	14	14	28	19	24	43	21	16	37	16	16	32	70	70	140
福井県	15	19	34	20	19	39	17	16	33	18	15	33	70	69	139
山梨県	2	2	4	6	3	9	3	1	4	4	1	5	15	7	22
長野県	10	12	22	6	6	12	3	7	10	9	8	17	28	33	61
岐阜県	25	17	42	24	24	48	24	15	39	36	20	56	109	76	185
静岡県	26	25	51	38	23	61	23	15	38	43	22	65	130	85	215
愛知県	81	57	138	86	60	146	73	58	131	97	69	166	337	244	581
三重県	28	33	61	29	24	53	32	29	61	37	30	67	126	116	242
滋賀県	33	30	63	21	21	42	27	26	53	39	27	66	120	104	224
京都府	106	102	208	102	91	193	103	97	200	118	101	219	429	391	820
大阪府	582	803	1,385	556	783	1,339	562	761	1,323	785	862	1,647	2,485	3,209	5,694
兵庫県	1,111	1,087	2,198	971	1,065	2,036	985	1,000	1,985	1,269	1,145	2,414	4,336	4,297	8,633
奈良県	94	78	172	99	99	198	76	101	177	96	116	212	365	394	759
和歌山県	51	52	103	36	60	96	39	52	91	47	47	94	173	211	384
鳥取県	14	8	22	9	16	25	6	11	17	15	6	21	44	41	85
島根県	13	11	24	13	11	24	9	8	17	10	5	15	45	35	80
岡山県	50	51	101	59	51	110	46	55	101	54	58	112	209	215	424
広島県	67	78	145	64	87	151	55	79	134	81	59	140	267	303	570
山口県	22	26	48	27	33	60	23	35	58	30	30	60	102	124	226
徳島県	16	28	44	26	25	51	29	22	51	31	26	57	102	101	203
香川県	45	45	90	34	45	79	32	38	70	40	38	78	151	166	317
愛媛県	29	37	66	35	44	79	28	36	64	41	39	80	133	156	289
高知県	13	25	38	17	16	33	11	19	30	15	21	36	56	81	137
福岡県	79	79	158	82	63	145	80	78	158	94	82	176	335	302	637
佐賀県	10	10	20	12	5	17	5	6	11	10	9	19	37	30	67
長崎県	12	13	25	16	16	32	13	12	25	10	14	24	51	55	106
熊本県	19	20	39	21	29	50	13	16	29	22	16	38	75	81	156
大分県	17	10	27	18	10	28	18	9	27	22	11	33	75	40	115
宮崎県	10	5	15	9	8	17	14	7	21	14	10	24	47	30	77
鹿児島県	7	7	14	11	7	18	2	2	4	10	10	20	30	26	56
沖縄県	5	8	13	8	7	15	6	5	11	8	12	20	27	32	59
中国	28	14	42	52	48	100	76	30	106	66	48	114	222	140	362
韓国	38	26	64	50	29	79	43	37	80	44	17	61	175	109	284
インドネシア				2		2	1	1	2				3	1	4
タイ		1	1											1	1
アメリカ							1		1	1		1	2		2
カナダ		1	1		1	1								2	2
フランス				1		1							1		1
台湾				1		1	4	3	7	1		1	6	3	9
マレーシア		1	1	1		1		1	1	2		2	3	2	5
ドイツ				1		1							1		1
香港				1	1	2				1		1	2	1	3
ベトナム		2	2	1		1				2		2	3	2	5
フィンランド								1	1					1	1
ミャンマー				3	1	4	1	1	2	2		2	6	2	8
スウェーデン								1	1					1	1
ウガンダ								1	1					1	1
南アフリカ共和国											1	1		1	1
ケニア										1		1	1		1
ソマリア											1	1		1	1
総計	2,846	2,964	5,810	2,786	2,969	5,755	2,668	2,805	5,473	3,437	3,096	6,533	11,737	11,834	23,571

[2021年度学生数内訳]

## 神学部 (123人)

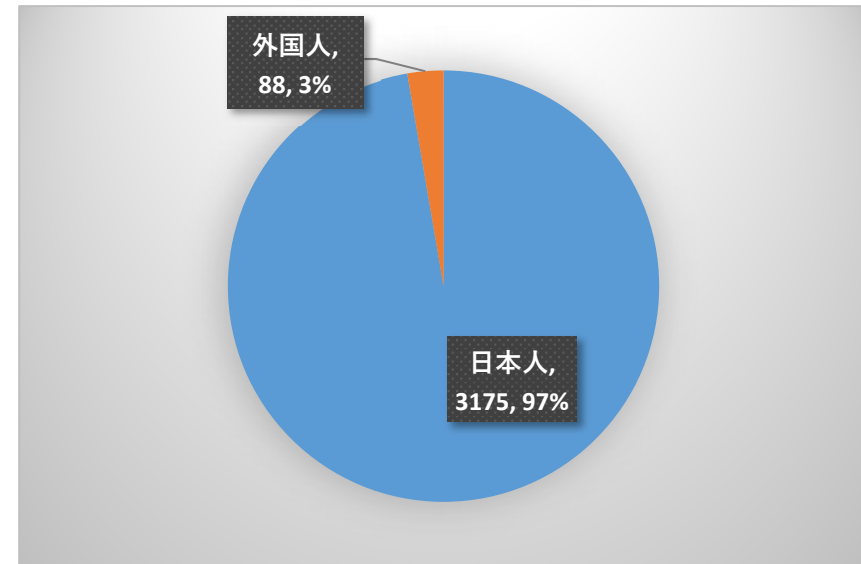
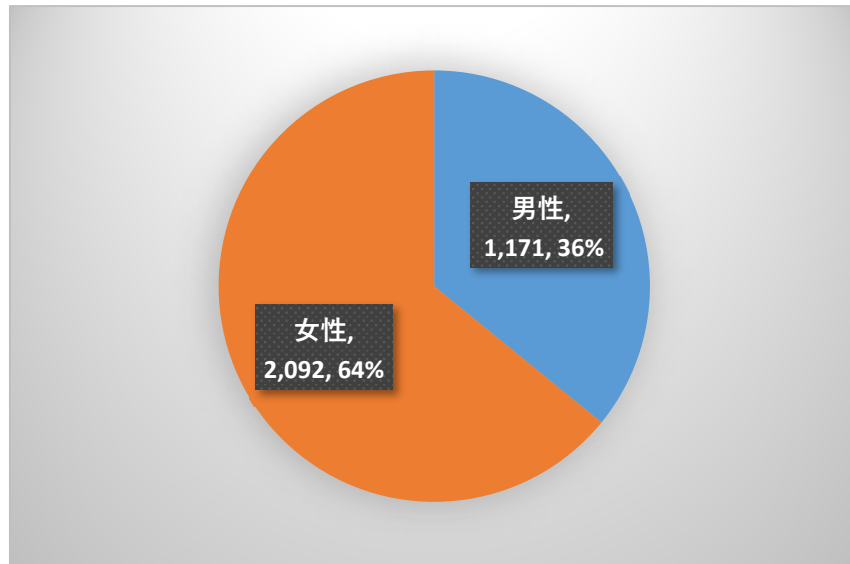
(2021年5月1日現在)



[2021年度学生数内訳]

## 文学部 (3,263 人)

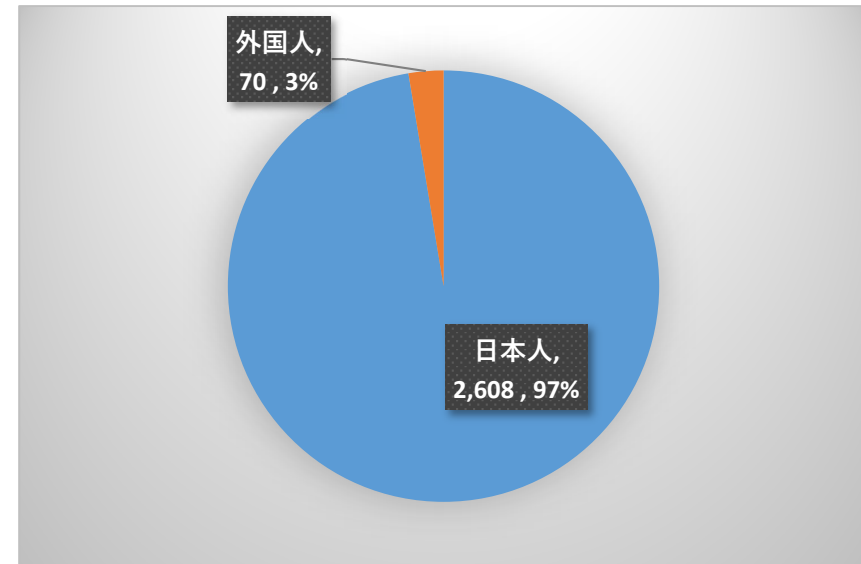
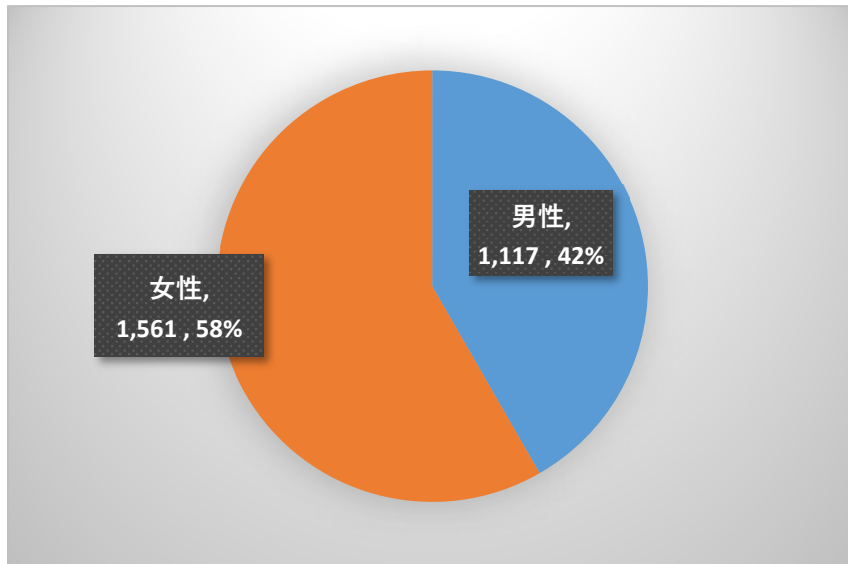
(2021年5月1日現在)



[2021年度学生数内訳]

## 社会学部 (2,678 人)

(2021年5月1日現在)

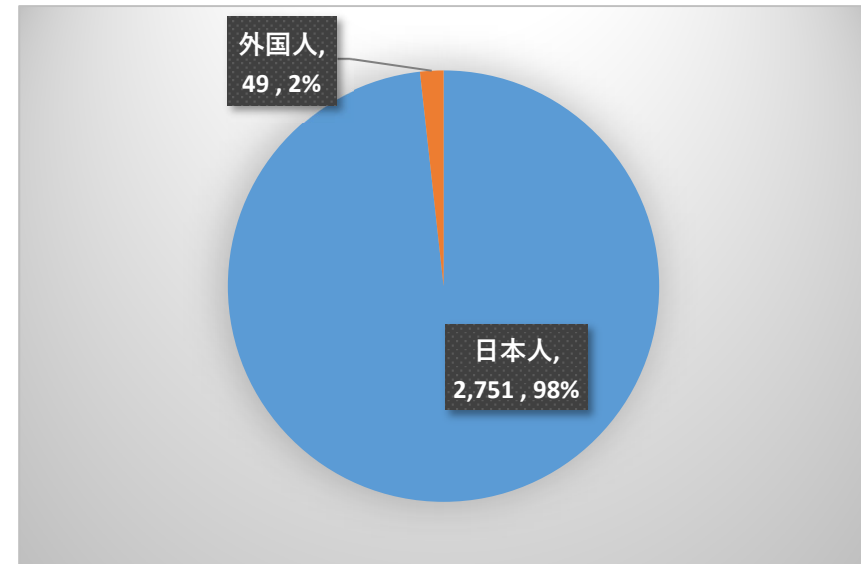
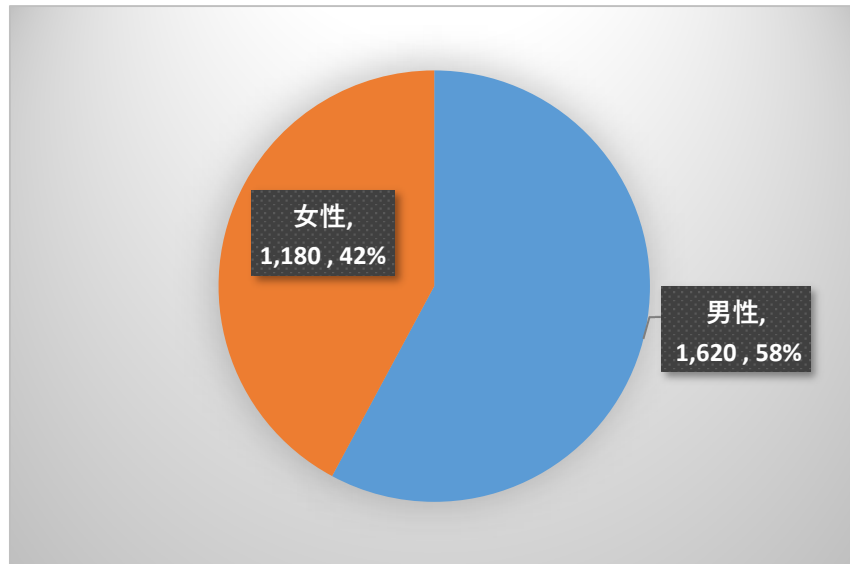




[2021年度学生数内訳]

## 法学部 (2,800 人)

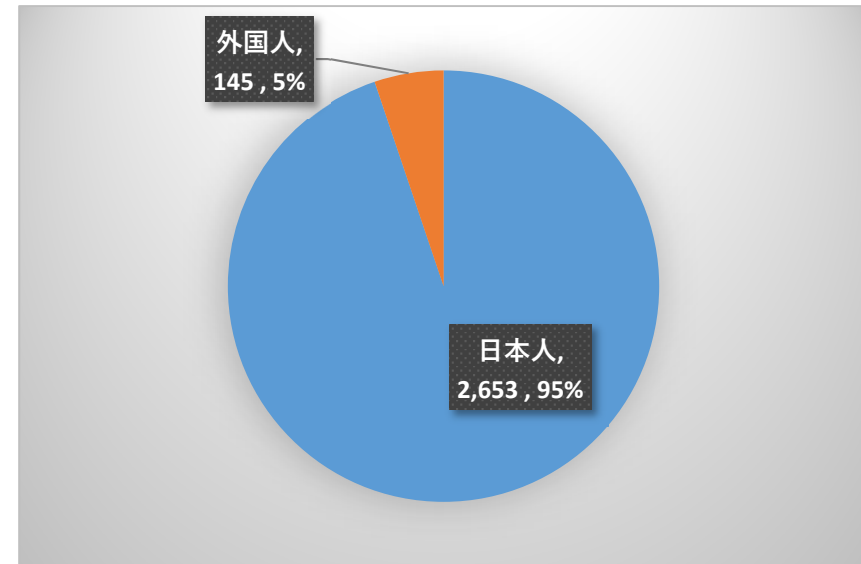
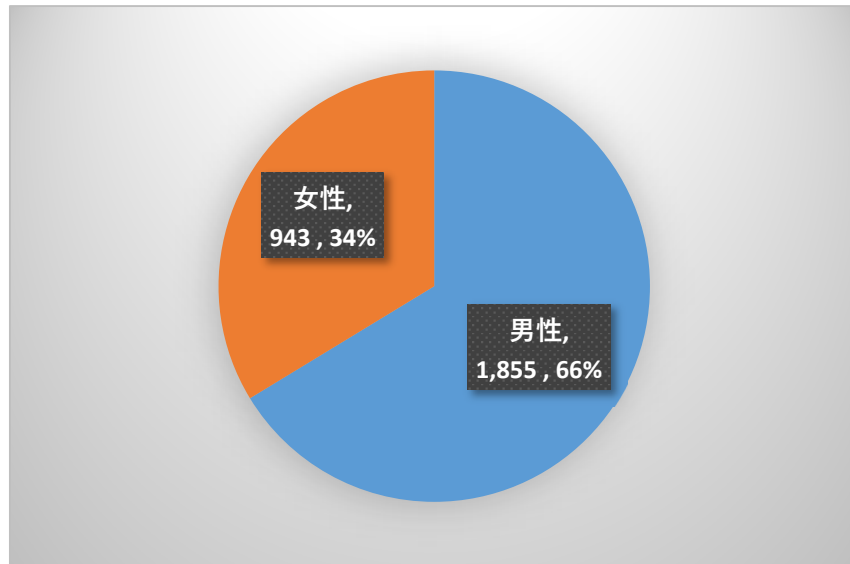
(2021年5月1日現在)



[2021年度学生数内訳]

## 経済学部 (2,798 人)

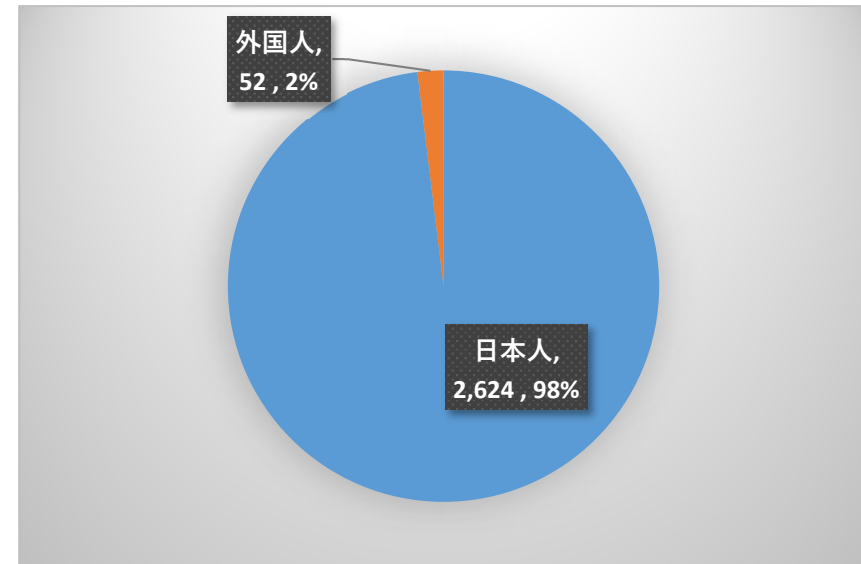
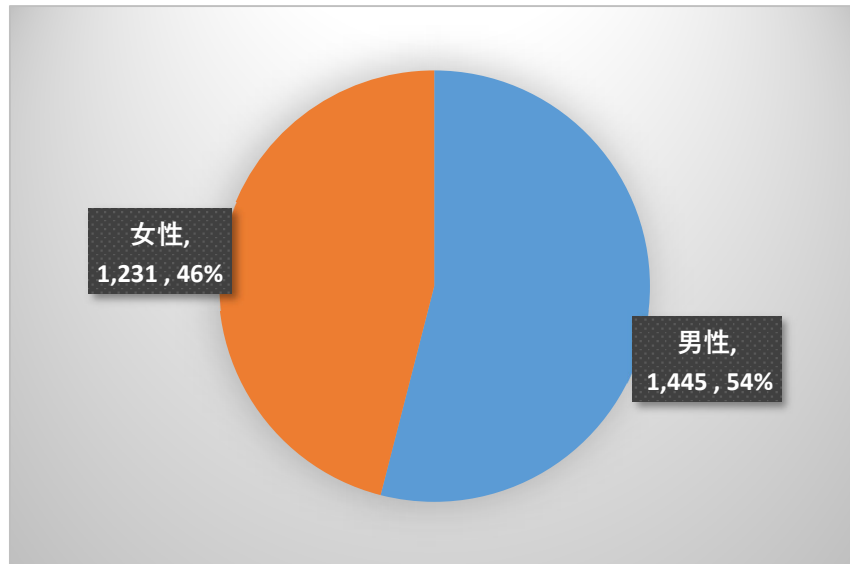
(2021年5月1日現在)



[2021年度学生数内訳]

## 商学部 (2,676 人)

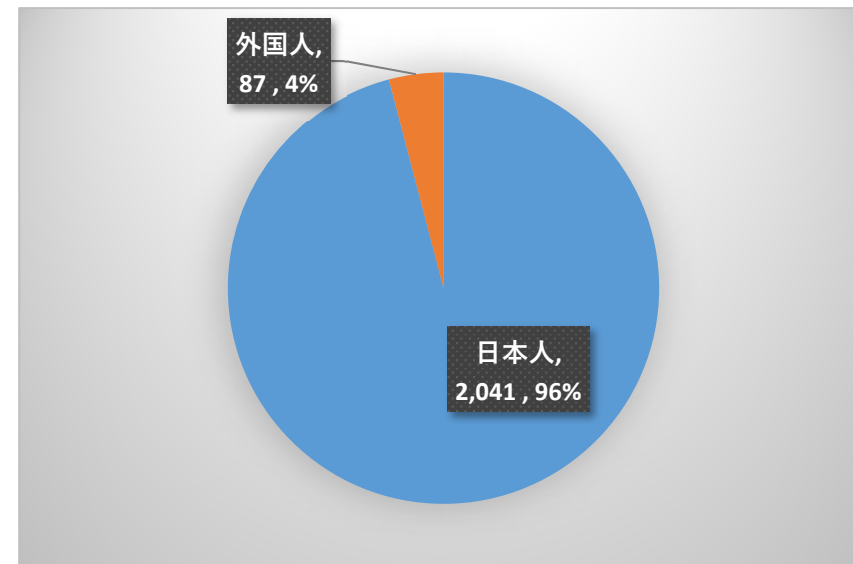
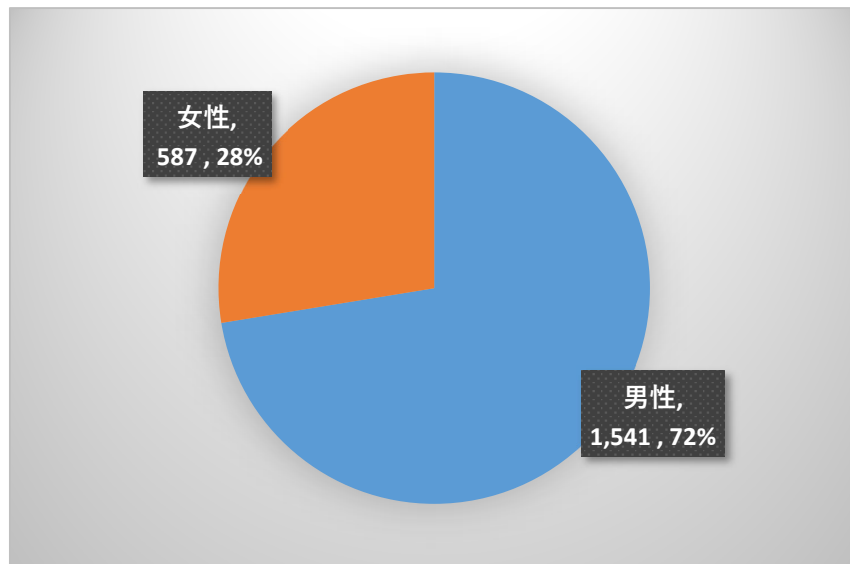
(2021年5月1日現在)



[2021年度学生数内訳]

### 理工学部 (2,128人)

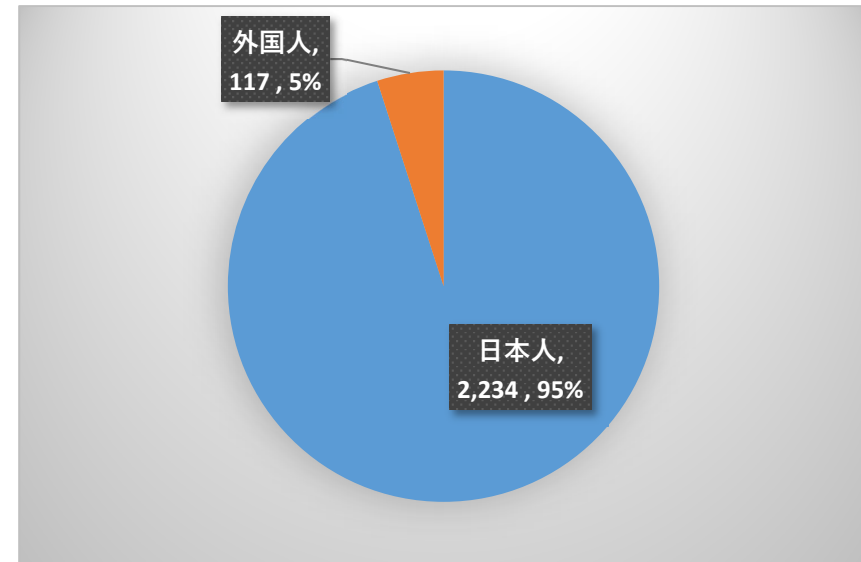
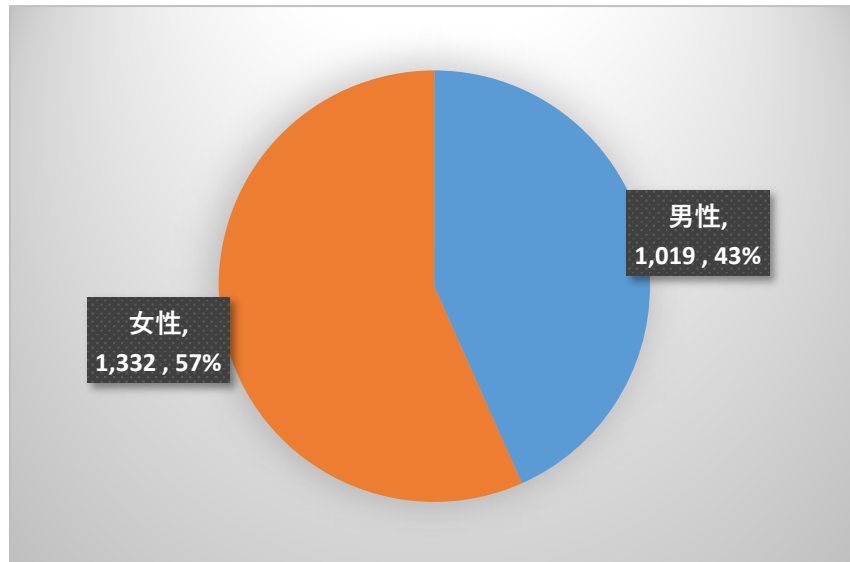
(2021年5月1日現在)



[2021年度学生数内訳]

## 総合政策学部 (2,351人)

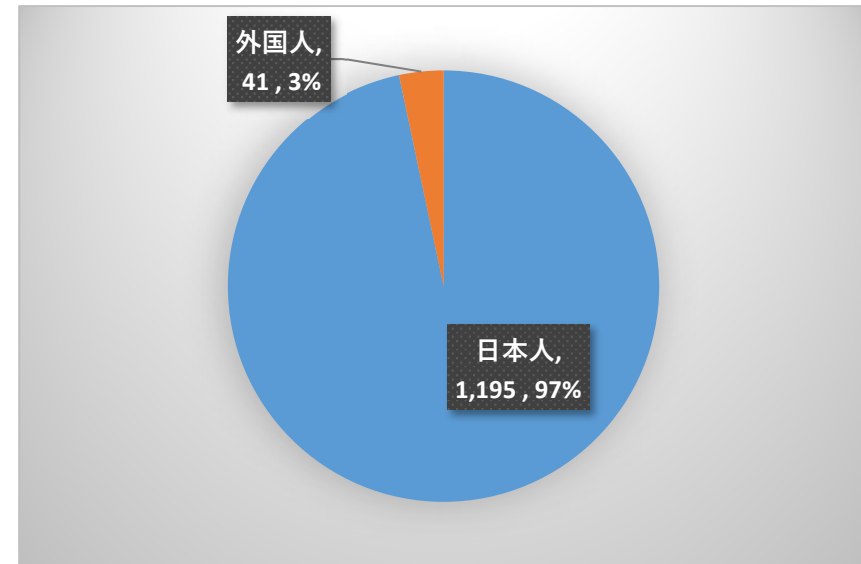
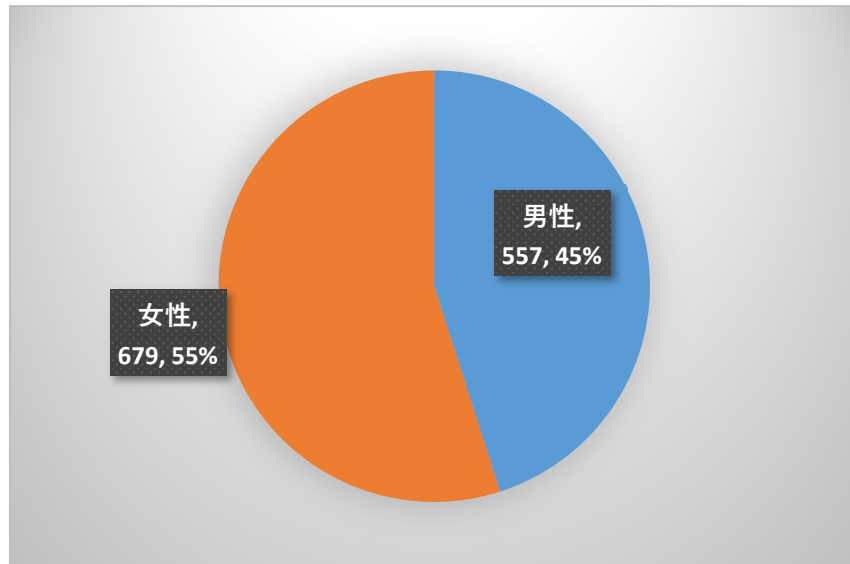
(2021年5月1日現在)



[2021年度学生数内訳]

## 人間福祉学部 (1,236人)

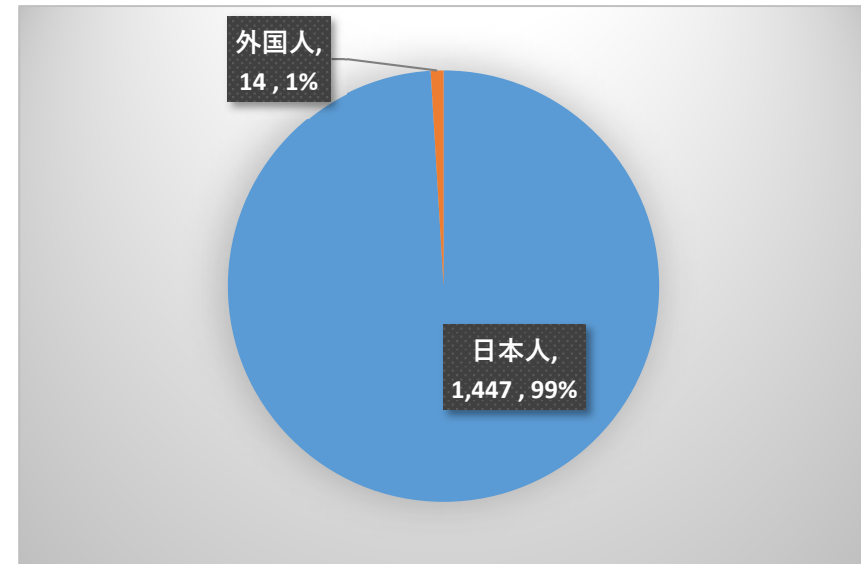
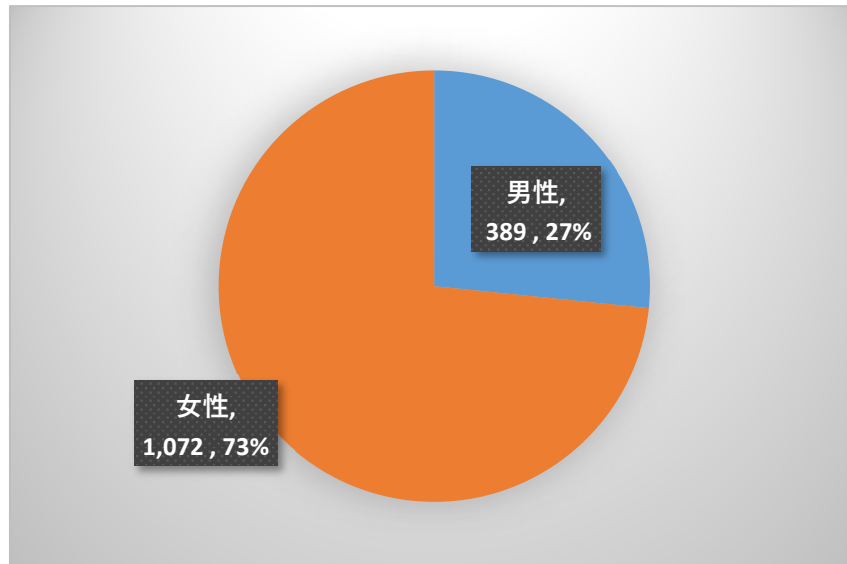
(2021年5月1日現在)



[2021年度学生数内訳]

## 教育学部 (1,461 人)

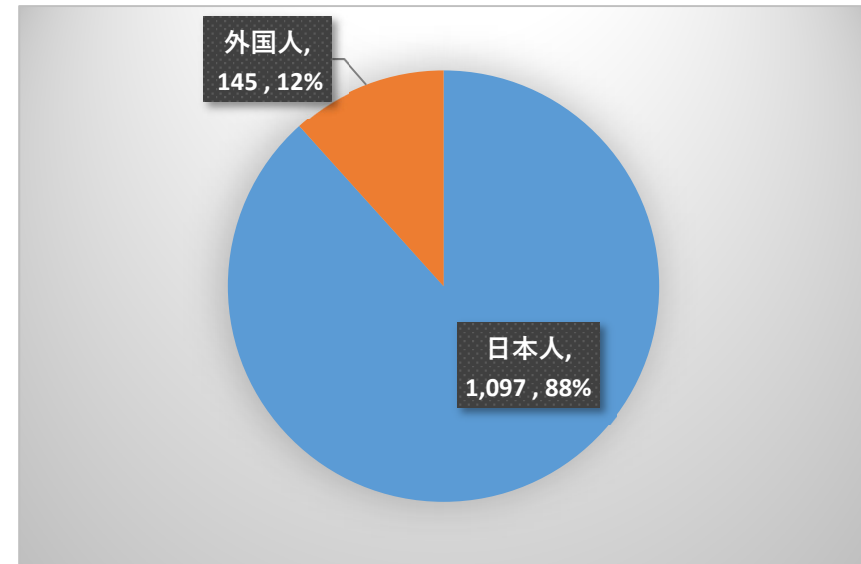
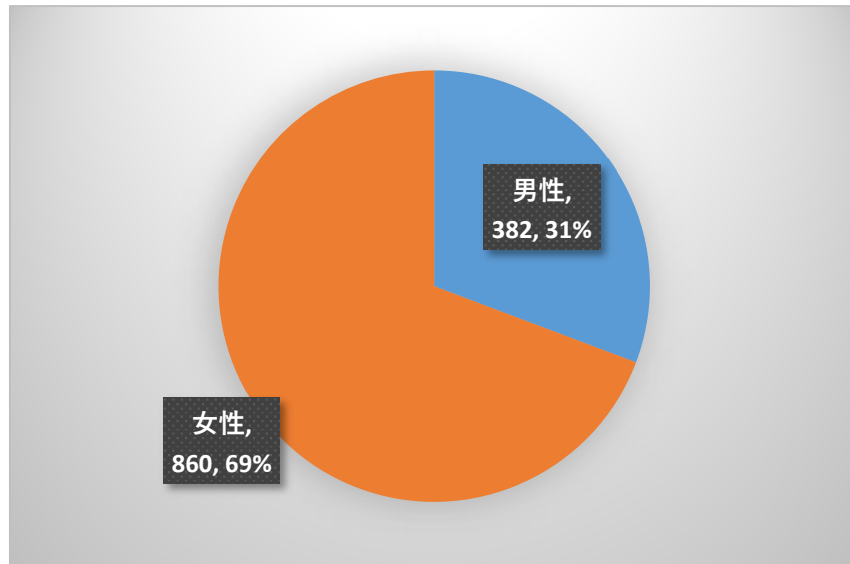
(2021年5月1日現在)



[2021年度学生数内訳]

## 国際学部 (1,242 人)

(2021年5月1日現在)

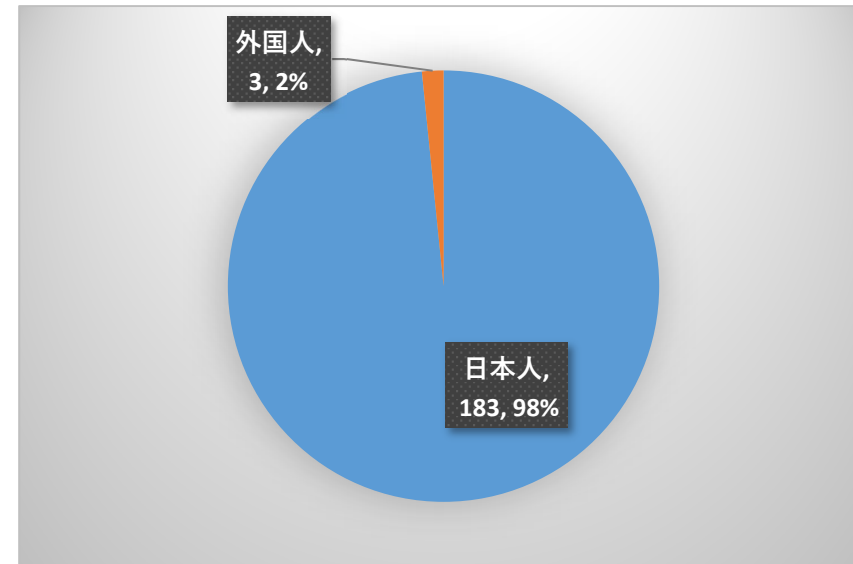
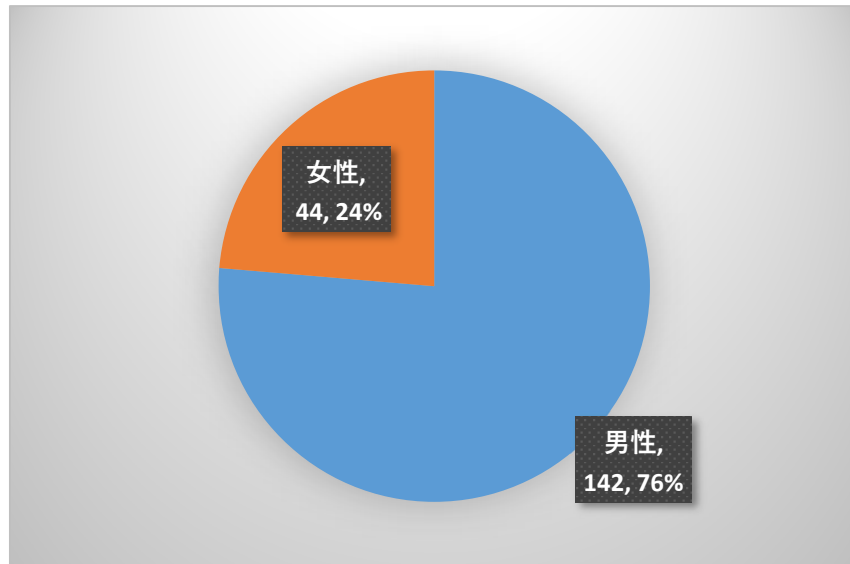




[2021年度学生数内訳]

# 理学部 (186人) 2021年度設置

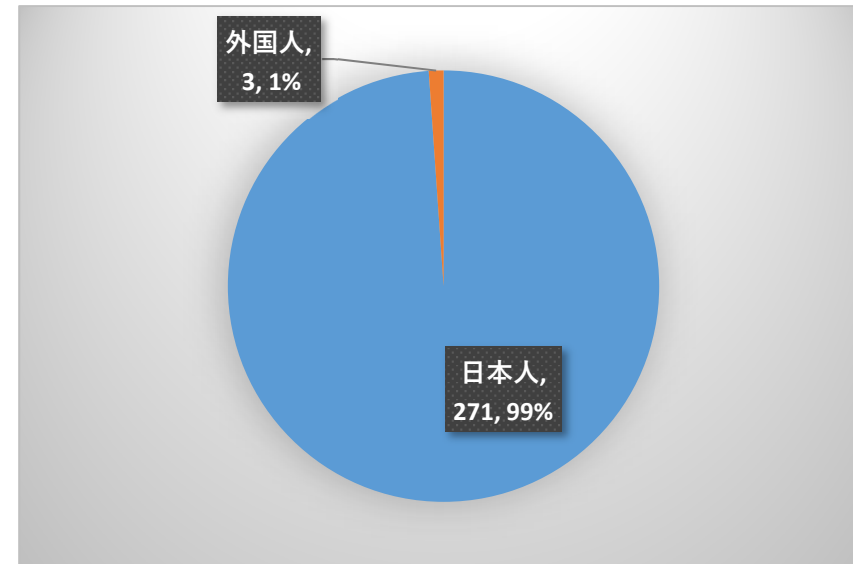
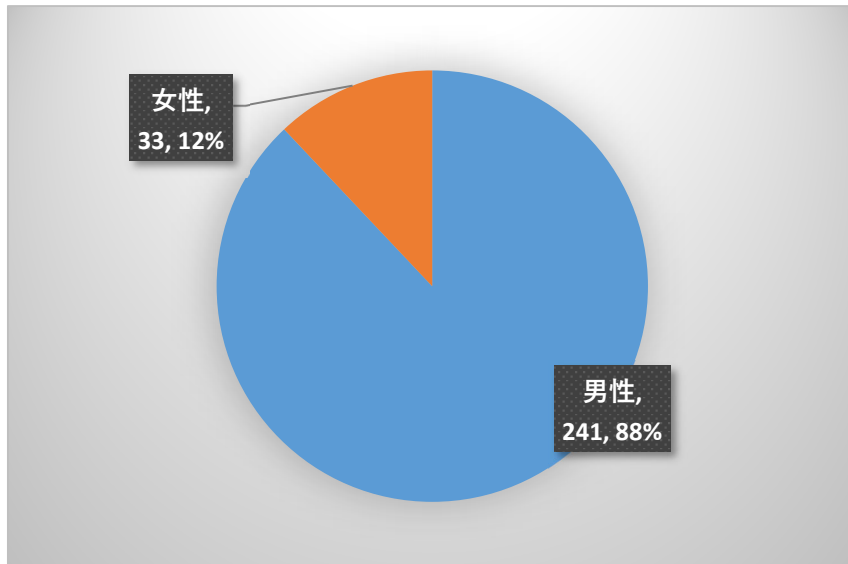
(2021年5月1日現在)



[2021年度学生数内訳]

# 工学部 (274 人) 2021 年度設置

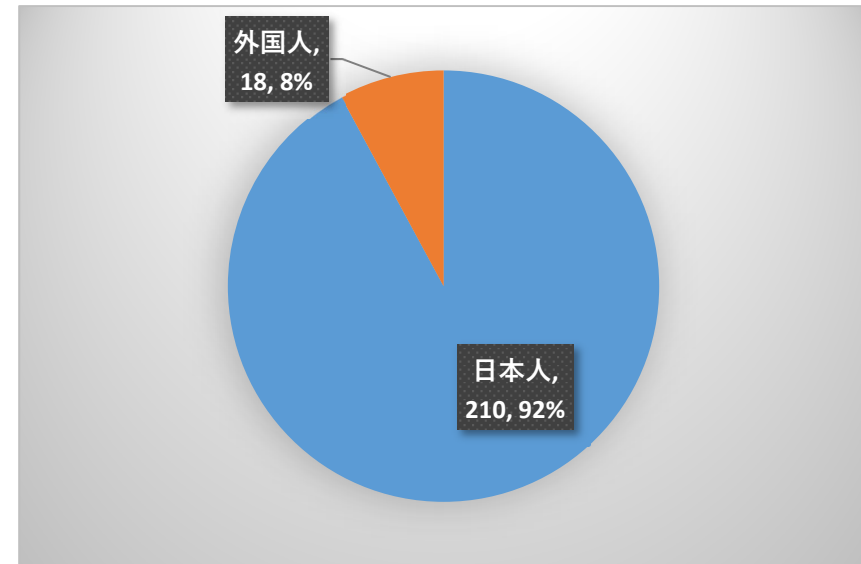
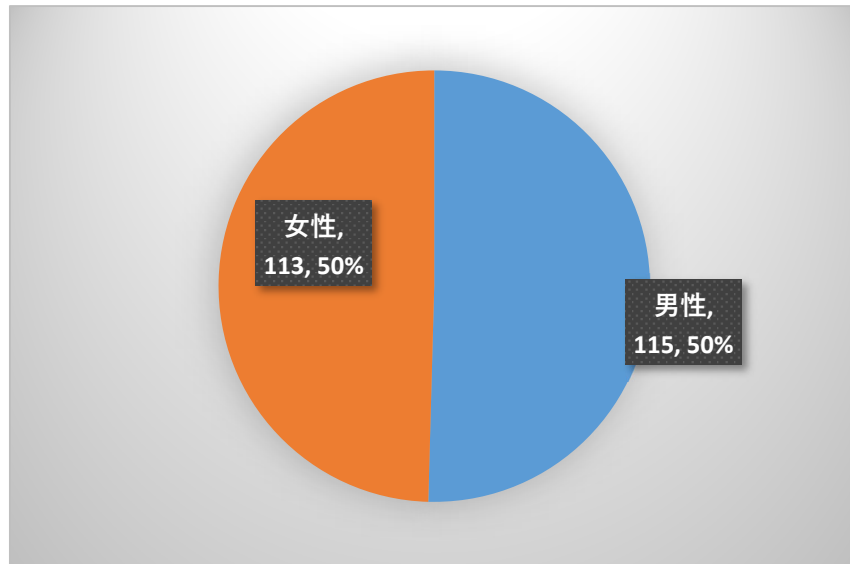
(2021 年 5 月 1 日現在)



[2021年度学生数内訳]

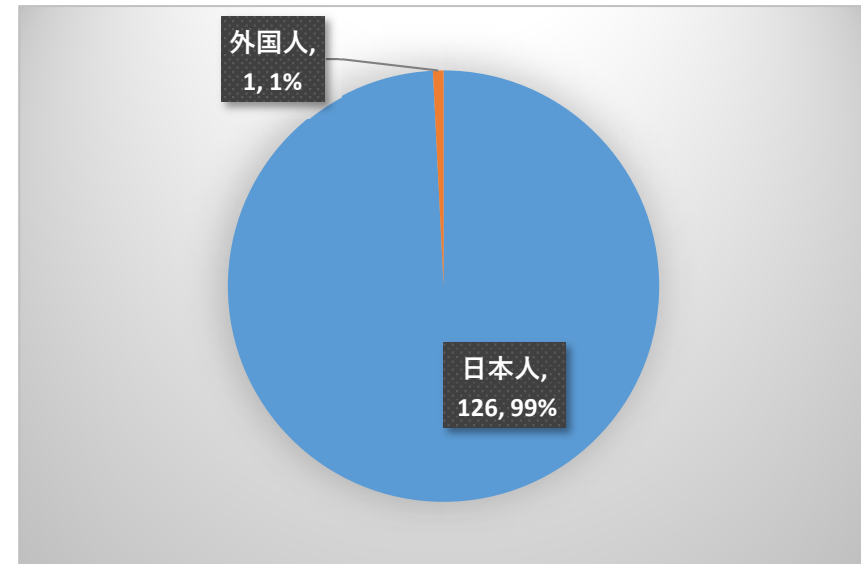
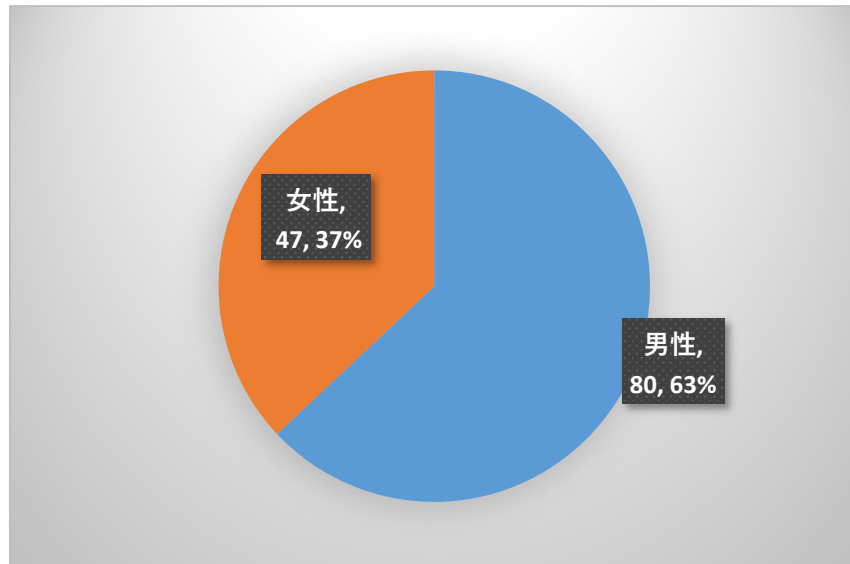
## 生命環境学部（228人）2021年度設置

（2021年5月1日現在）



[2021年度学生数内訳]

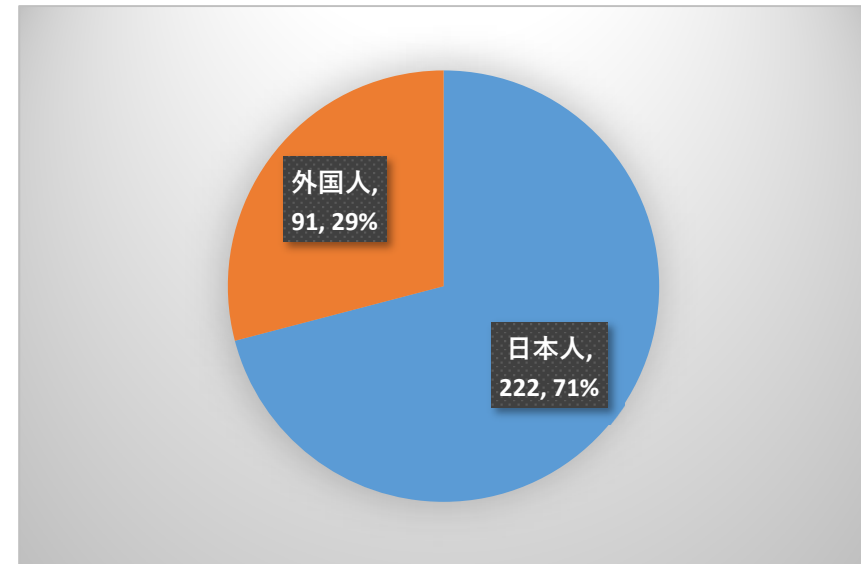
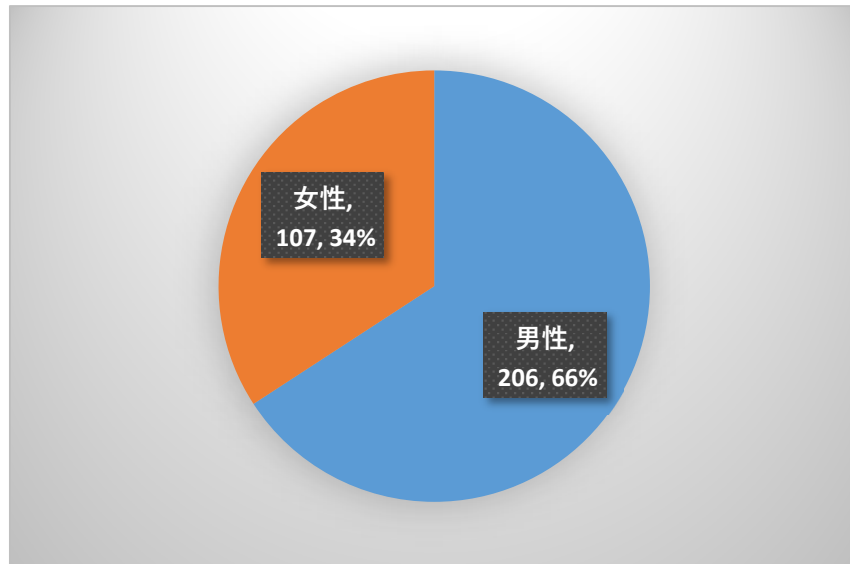
建築学部（127人）2021年度設置（2021年5月1日現在）



[2021年度学生数内訳]

専門職大学院 経営戦略研究科 (313人)

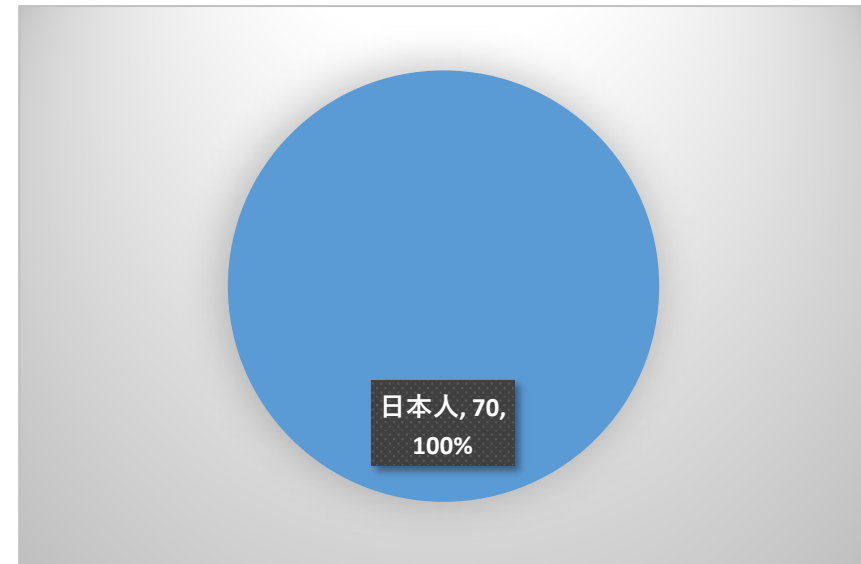
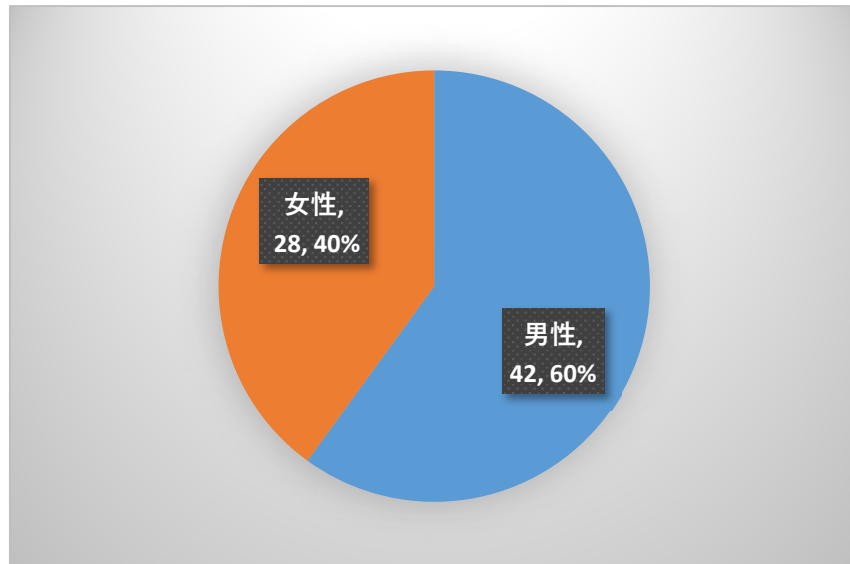
(2021年5月1日現在)



[2021年度学生数内訳]

## 専門職大学院 司法研究科 (70人)

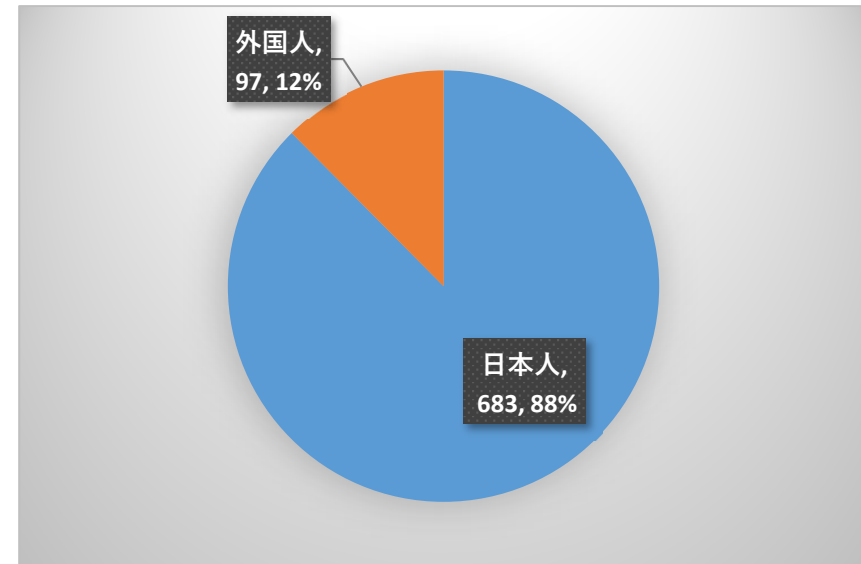
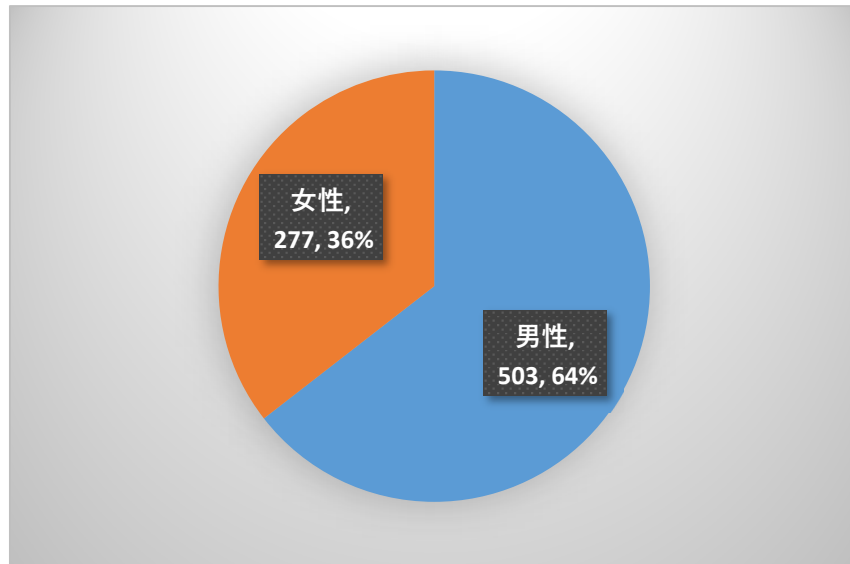
(2021年5月1日現在)



[2021年度学生数内訳]

## 大学院 博士課程前期課程 (780人)

(2021年5月1日現在)



[2021年度学生数内訳]

## 大学院 博士課程後期課程 (140人)

(2021年5月1日現在)

