



KWANSEI GAKUIN SENIOR HIGH SCHOOL

DRESS CODE GUIDE BOOK



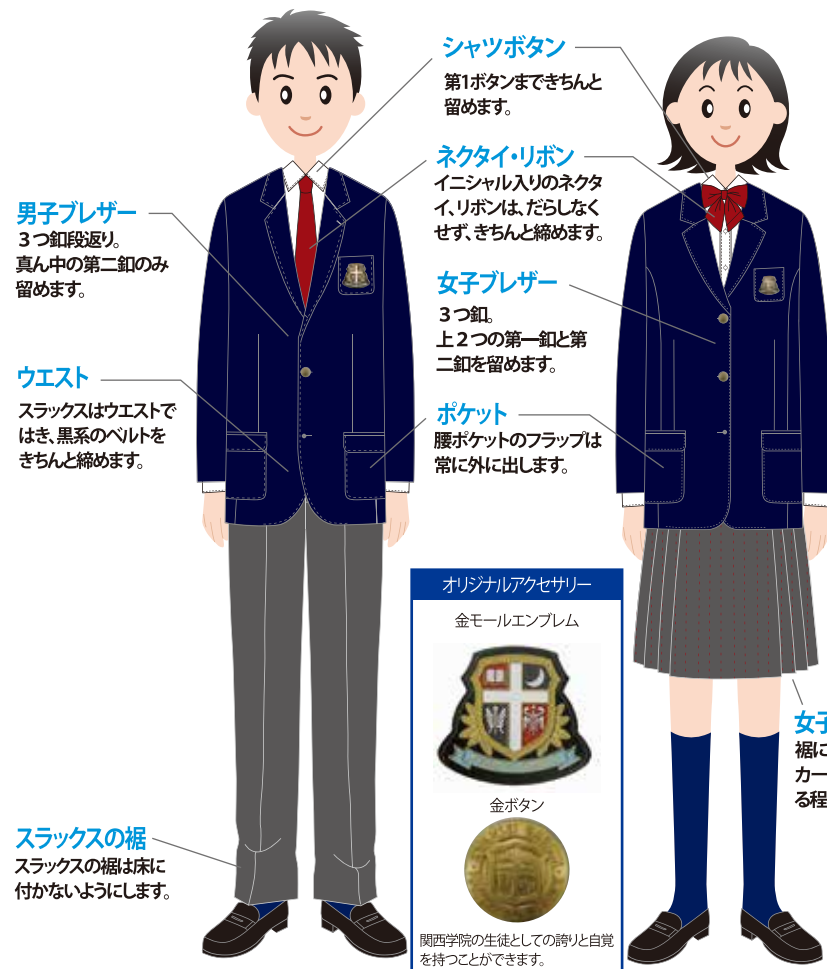
感謝・祈り・練達



関西学院高等部





冬服



<男女ともに黒の革靴です>

夏服

女子スラックス
※夏用もあります。



<男女ともに黒の革靴です>

その他のアイテム(オリジナル刺繍入り)





夏場でもクーラーが効いて少し肌寒い時に便利です。



制服はきちんと着てこそカッコイイ!

制服はフォーマルな服です。社会の中で関西学院高等部という集団の個性化を図るものです。きちんと着てこそ一番カッコ良く見えるようデザインされています。カジュアルウエアの流行を制服に取り入れるのはやめましょう。制服に求められているもの、カジュアルウエアに求めるものを各人が十分に理解して、本物のファッションセンスを身に付けよう。


合服



長袖シャツは、胸ポケットと左袖にポロシャツと同じ刺繍入り。

関西学院高等部制服について

■段返り3つ釦ジャケットの着こなし方(男子制服のみ)



- 段返り着用(3つボタンのうち第2ボタンだけをかけ、第1ボタン部は襟と一緒に返して大きく開襟する着用方法)のジャケットです。
- 第1ボタンはありますが襟のプレスが第2ボタン直上の位置まできていて、第1ボタンとホールは襟の一部として飾りになります。

<着用方法>

- ・第2ボタンのみをかける(留める)のが着用方法です。
- ・第1ボタン部分は襟と一緒に返して大きく開襟させます。

第1ボタンとボタンホールがかさばるおかげで襟元がふんわりと立体的になる伝統的なトラディショナルスタイルです。

■金モールエンブレムの取り扱い




- 関学の誇り・ステイタスを象徴する「金モールエンブレム」です。
- 大切にお取り扱い下さい。

<注意事項>

- ・取り付けは、ベースのフェルトと同じ色の糸で10カ所程度しつけ縫いをして下さい。
- ・クリーニングの際は、必ず外して下さい。
- ※表面が変色するおそれがあります。
- ・表面の汚れが気になる場合は、柔らかいブラシで軽くホコリを落とす程度にブラッシングして下さい。

■ネクタイの主な結び方

プレーン・ノット



結び目の下を作るディンプル(くぼみ)が美しく見せるポイント。中央に1つ、あるいは左右に2つと工夫次第。