

関西学院大学

帰国生徒 入学試験要項

2020年度

神学部

文学部

社会学部

法学部

経済学部

商学部

人間福祉学部

国際学部

教育学部

総合政策学部

理工学部



KWANSEI GAKUIN UNIVERSITY ADMISSIONS SECTION

関西学院大学 入試課

1-155 Uegahara 1ban-cho, Nishinomiya, Hyogo 662-8501, JAPAN

〒662-8501 兵庫県西宮市上ヶ原一番町1番155号

TEL (0798) 54-6135

FAX (0798) 51-0915

君のために、そして社会のために、もっと自分自身を磨け。

1886年(明治19年)11月24日、神戸港——。海岸から一気に山すそへと広がる街並を、いま中国から着いたばかりの船上から、1人の青年が見下ろしていた。関西学院創立者 W. R.ランバス、32歳。

米国南メソジスト監督教会日本宣教部の総理、曾祖父以来4代にわたる宣教師で、神学・医学・法学を修めた、同教会が自信と期待をもって日本へ初めて送りこんだ若きエースだった。前任地中国から日本へ着いて2日後、彼は居宅の外国人居留地47番館(今の丸大丸神戸店東隣り)を「読書館」として開放、早くも活動を開始する。「伝道キリスト教主義による日本青年の教育」が、彼に与えられた使命だった。その3年後、神戸・原田の森に関西学院が誕生。百三十年にわたって受け継がれているキリスト教主義教育がここに始まったのである。

入学試験要項目次

| | |
|------------------------------|-------|
| 関西学院大学アドミッション・ポリシー | P. 2 |
| 帰国生徒入学試験アドミッション・ポリシー | P. 2 |
| 学部・学科・募集人員 | P. 2 |
| 選考日程・選考方法 | P. 3 |
| 1. 出願資格 | P. 3 |
| 2. 出願登録期間・入学検定料納入期間・提出書類送付期間 | P. 5 |
| 3. 入学検定料 | P. 5 |
| 4. 出願方法 | P. 6 |
| 5. 提出が必要な出願書類 | P. 7 |
| 6. 出願にあたって | P. 8 |
| 7. インターネット出願・出願書類郵送の流れ | P. 14 |
| 8. 受験票交付 | P. 17 |
| 9. 試験日程・試験科目・試験場 | P. 17 |
| 10. 合格者発表・入学手続 | P. 18 |
| 11. 学費・その他の諸費について | P. 20 |
| 12. 奨学金について | P. 21 |
| 13. 2019年4月入学 帰国生徒入学試験 結果一覧 | P. 22 |
| 14. 過去の帰国生徒入学試験問題について | P. 23 |
| 15. 志願者の個人情報の保護について | P. 23 |
| 帰国生徒入学試験に関するQ&A | P. 24 |
| グローバル入学試験について | P. 25 |
| 2021年度入学者選抜について | P. 26 |
| キャンパスマップ | P. 27 |
| キャンパスアクセスマップ | P. 28 |

関西学院大学アドミッション・ポリシー

世界を視野におさめ、他者（ひと）への思いやりと社会変革への気概を持ち、高い識見と倫理観を備えて自己を確立し、自らの大きな志を持って行動力を発揮する“Mastery for Service”を体現する世界市民を育成することが関西学院のミッションです。

関西学院大学は、このミッションに共感し、大学での学びや諸活動の中で、自分への挑戦をし続ける意欲にあふれ、さまざまな適性を有する多様な背景をもった学生・生徒を世界のあらゆる地域から受け入れます。

そのために、これまでに培われた確かな基礎学力、活動や経験を通じて身に付けた資質、能力、学ぶ意欲や人間性などを、多様な入試制度により多元的に評価することを基本的な方針としています。

帰国生徒入学試験アドミッション・ポリシー

国際化時代に伴い、海外において勤務する日本人の数は多数にのぼっています。また、外国文化摂取のために長期留学する者も増加しています。この現象に伴う帰国生徒の教育問題は高い関心事となっています。しかし、海外での教育条件や生活環境などの違いによって大学に進学できる能力を有しながらも、日本の大学入試制度に対応できないために、正当に評価されていないという問題が指摘されてきました。これに対して、本学では、全国の大学に先駆けて1964年に帰国生徒の受け入れについての規程を制定し、その先進性で評価されています。

この入学試験は、帰国生徒の海外での経験を評価して受け入れるためであると同時に、多様な学生を受け入れることによってキャンパスの活性化を図る教育的効果も期待し、いわゆる「多元的入試」の一環として行っています。諸外国で勉学してきた帰国生徒が海外での貴重な経験と知識を生かし、学内での相互交流を通して学識や人間性をより一層高め、将来の日本および世界を支えていく真の国際人として成長していくことを期待しています。

筆記試験を実施する学部については、英語、日本語に関する知識・技能、思考力・判断力・表現力の評価を行い、面接試験において海外での体験において培った主体性・多様性・協働性や、本学で学ぶ意欲について評価を行います。

学部・学科・募集人員

| 学部 | 学科（専修・コース） | 募集人員 |
|--------|---|------------------------------|
| 神学部 | キリスト教伝道者コース | 若干名 |
| 文学部 | 文化歴史学科 （哲学倫理学専修、美学芸術学専修、地理学地域文化学専修、 日本史学専修、アジア史学専修、西洋史学専修） 総合心理科学科 （心理科学専修） 文学言語学科 （日本文学日本語学専修、英米文学英語学専修、 フランス文学フランス語学専修、ドイツ文学ドイツ語学専修） | 10名 |
| 社会学部 | 社会学科 | 若干名 |
| 法学部 | 法律学科、政治学科 | 若干名 |
| 経済学部 | | 若干名 |
| 商学部 | | 若干名 |
| 人間福祉学部 | 社会福祉学科、社会起業学科、人間科学科 | 若干名 |
| 国際学部 | 国際学科 | 10名 |
| 教育学部 | 教育学科（幼児教育コース、初等教育コース、教育科学コース） | 若干名 |
| 総合政策学部 | 総合政策学科、メディア情報学科、都市政策学科、国際政策学科 | 4学科あわせて 15名 ^{※1} |
| 理工学部 | 数理科学科、物理学科、先進エネルギーナノ工学科、化学科、 環境・応用化学科、生命科学科、生命医化学科、情報科学科、 人間システム工学科 | 若干名 |

※1 総合政策学部は学部一括で募集します。学科に所属するのは2年次からです。

選考日程・選考方法

| 学 部 | 出願期間（期間内必着） | 選考日 | 選考方法 | 合格発表日 |
|-------------------|---------------------------|----------|---|-----------|
| 神学部 ^{※1} | 2019年 9月3日(火)～9月10日(火) | 10月5日(土) | 1. 面接 | 10月11日(金) |
| 文学部 | 2019年 8月23日(金)～9月2日(月) | 9月21日(土) | 1. 日本語資料による読解・論述審査 2. 英語資料による読解・論述審査 3. 面接 | 9月30日(月) |
| 社会学部 | | 9月11日(水) | 1. 英語題材論述方式 2. 日本語資料による読解・論述審査 3. 面接 | |
| 法学部 | | 9月21日(土) | 1. 外国語（英語・フランス語・ドイツ語・ 中国語のうち1科目選択） 2. 小論文 3. 面接 | |
| 経済学部 | | 9月11日(水) | 1. 日本語小論文 2. 面接 | |
| 商学部 | | 9月11日(水) | 1. 日本語小論文 2. 面接 | |
| 人間福祉学部 | | 9月11日(水) | 1. 英語論述審査 2. 日本語小論文 3. 面接 | |
| 国際学部 | | 9月11日(水) | 1. 英語題材論述方式 2. 面接 | |
| 教育学部 | | 9月11日(水) | 1. 英語論述審査 2. 課題小論文審査 | |
| 総合政策学部 | | 9月21日(土) | 3. 面接 | |
| 理工学部 | | 9月21日(土) | 1. 面接 | |
| | | 9月21日(土) | 1. 数学 2. 理科（物理・化学・生物 ^{※2} のうち1科目選択） 3. 英語 4. 面接（教科・科目に関する口頭試問を含む） | |

※1 神学部の面接は、主として提出された「志望理由書」、「小論文」、「自己推薦書」に基づいて行います。

※2 理科の試験科目で、「生物」を選択できるのは、数理科学科、生命科学科、生命医化学科、情報科学科、人間システム工学科志願者のみです。

1. 出願資格

神学部

次頁における学部別出願要件を満たす者。ただし、「海外における修学年数」については①③のいずれか1つに該当する者。なお、キリスト者（出願時までバプテスマ〈洗礼〉を受けている者）で、将来、伝道者またはクリスチャンワーカーとなる志を持つ者に限る。

文学部・社会学部・法学部・経済学部・商学部・人間福祉学部・教育学部・理工学部

次頁における表の要件を満たす者。ただし、「海外における修学年数」については①③のいずれか1つに該当する者。

国際学部・総合政策学部

次頁における表の要件を満たす者。ただし、「海外における修学年数」については②④⑤⑥のいずれか1つに該当する者。

人間福祉学部人間科学科を志望する場合に特に求められる要件

人間科学科を志望する場合は、前頁の人間福祉学部の要件に加えて、人間理解に対し、特にこころ（スピリチュアリティ）の視点からのアプローチに興味があること（具体的には、死生学、悲嘆学、生命倫理学などの授業やフィールドワークを通して、人生の意味やいのちの尊厳、こころのあり方などに関わる理論や実践を学ぶことを希望し、その領域での研究や活動に関心があるなど）を要件とする。詳細については、人間福祉学部人間科学科ホームページの『人間科学科で学ぶ「こころ（スピリチュアリティ）」について』（https://www.kwansei.ac.jp/s_hws/s_hws_009853.html 右のQRコードからもアクセス可）に掲載しているパンフレット及び映像を参照すること。



学部別出願要件

| 項目 | 要件 | 学部 | | | | | | | | | | | | |
|--|---|----|---|---|---|---|---|---|---|---|---|---|---|---|
| | | 神 | 文 | 社 | 法 | 経 | 商 | 人 | 国 | 教 | 総 | 理 | | |
| 国籍・在留資格 | 日本国籍を有する者、あるいは日本に永住する外国人（在留資格が出入国管理及び難民認定法に定める「永住者」）。 | ● | ● | ● | ● | ● | ● | ● | ● | ● | ● | ● | ● | |
| 修学年数 | 国の内外を問わず、学校教育における12年以上の課程を修了した者、または修了見込の者。あるいは、上記と同等以上の学力があると本学が認めた者。 | ● | ● | ● | ● | ● | ● | ● | ● | ● | ● | ● | ● | |
| 海外における修学年数 | ①外国の中等教育機関に最終学年を含み継続して2学年以上在学し、2018年4月1日から2020年3月31日までに卒業または卒業見込の者。 | ● | ● | ● | ● | ● | ● | ● | | | ● | | ● | |
| | ②外国の中等教育機関に最終学年を含み継続して2学年以上在学し、2020年3月31日までに卒業または卒業見込の者。 | | | | | | | | | ● | | ● | | |
| | ③外国の中等教育機関に継続して2学年以上在学し、帰国後、日本の高等学校に編入し、2020年3月31日までに卒業または卒業見込の者。ただし、外国の中等教育機関の最終在籍日が2018年4月1日以降であること。 | ● | ● | ● | ● | ● | ● | ● | | | | ● | | ● |
| | ④外国の中等教育機関に継続して2学年以上在学し、帰国後、日本の高等学校の2年次または3年次に編入し、2020年3月31日までに卒業または卒業見込の者。 | | | | | | | | | | ● | | ● | |
| | ⑤外国の中等教育機関に通算して4学年以上在学し、2020年3月31日までに卒業または卒業見込の者。 | | | | | | | | | | ● | | ● | |
| | ⑥外国の初等・中等教育機関に通算して6学年以上在学し、2020年3月31日までに卒業または卒業見込の者。 | | | | | | | | | | ● | | ● | |
| TOEFL [®] テストなど ^{*1・2} | TOEFL [®] テストまたはIELTSを必ず受験し、TOEFL iBT [®] テスト68点以上またはIELTS5.5以上であること。 | | | | | ● | ● | | | | | | | |
| 注) 出願日までの2年以内に受験したものを有効とします。 | TOEFL [®] テストを必ず受験し、英語圏からの帰国生徒（外国の教育機関で英語による教育を受けた者）の場合は、TOEFL iBT [®] テスト68点以上であること。 | | | | | | | | | | | ● | | |

※1 TOEFLはエデュケーション・テスト・サービス(ETS)の登録商標です。この印刷物はETSの検討を受けまたはその承認を得たものではありません。

※2 TOEFL[®]ペーパー版テストのスコアで出願をお考えの方は、出願前に入試課へご相談ください。

(注意事項)

1. 授業を受けるに足る日本語能力を有していなければなりません。
2. 出願資格の有無について疑問がある場合は、「入試課」へ6月末日までにお問い合わせください。
3. 外国に設置された高等学校（初等・中等教育機関も含む）で、日本の学校教育法に準拠した教育を実施している学校（在外教育施設）に在籍した者については、その期間を外国において学校教育を受けた期間とはみなしません。
4. 日本に設置されているインターナショナルスクール、ブリティッシュスクール、アメリカンスクール等の外国の学校に在籍した者については、その期間を外国において学校教育を受けた期間とはみなしません。
5. 高等学校卒業までに少なくとも12年の教育課程を基本とする国で、成績優秀者等が「飛び級」や「繰り上げ卒業」により通算修学年数が12年に満たずに卒業した場合については出願を認めます。ただし、成績証明書または卒業（修了）証明書・卒業（修了）見込証明書に飛び級や繰り上げ卒業の理由などが記載されていない場合は、それを証明する出身高等学校発行の書類を別に提出してください。
6. 原則として外国に設置されているインターナショナルスクール、ブリティッシュスクール、アメリカンスクール出身の帰国生徒は、英語圏（外国の教育機関で英語による教育を受けた者）からの帰国生徒とみなします。

2. 出願登録期間・入学検定料納入期間・提出書類送付期間

| 学 部 | 出願登録期間 | 入学検定料納入期間 | 提出書類送付期間※ |
|--------|---------------------------------|------------------------------------|-----------------------------|
| 神学部 | 2019年9月3日(火)9時～ 9月10日(火)23時迄 | 2019年9月3日(火)～ 9月10日(火)23時59分迄 | 2019年9月3日(火)～ 9月10日(火)必着 |
| 文学部 | 2019年8月23日(金)9時～ 9月2日(月)23時迄 | 2019年8月23日(金)9時～ 9月2日(月)23時59分迄 | 2019年8月23日(金)～ 9月2日(月)必着 |
| 社会学部 | | | |
| 法学部 | | | |
| 経済学部 | | | |
| 商学部 | | | |
| 人間福祉学部 | | | |
| 国際学部 | | | |
| 教育学部 | | | |
| 総合政策学部 | | | |
| 理工学部 | | | |

※市販の角2封筒に封入し、インターネット出願の出願登録画面から印刷した宛名ラベルを貼付したうえで、必ず簡易書留速達で郵送してください。また、海外から出願する場合は、追跡確認できる方法で送付してください。なお、各国の郵便事情は一切考慮しません。余裕を持って出願期間内に必着するように送付してください。

宛名ラベルを使用しない場合は、封筒の裏面に出願番号、氏名、本人連絡先住所を記入してください。詳しくは、P.15「インターネット出願の流れ Step12」をご参照ください。

3. 入学検定料

入学検定料：35,000円

〈納入方法〉

P.16「入学検定料の支払い方法について」を参照のうえ、本学ホームページ「インターネット出願」から出願内容を登録した後で入学検定料を納入してください。入学検定料の支払い方法は、以下のいずれかの方法で行ってください。

- ①コンビニ
- ②金融機関 ATM 【Pay-easy】
- ③ネットバンキング 【Pay-easy】
- ④クレジットカード

※海外からの支払いの場合、④クレジットカードでの支払いのみ可能となります。

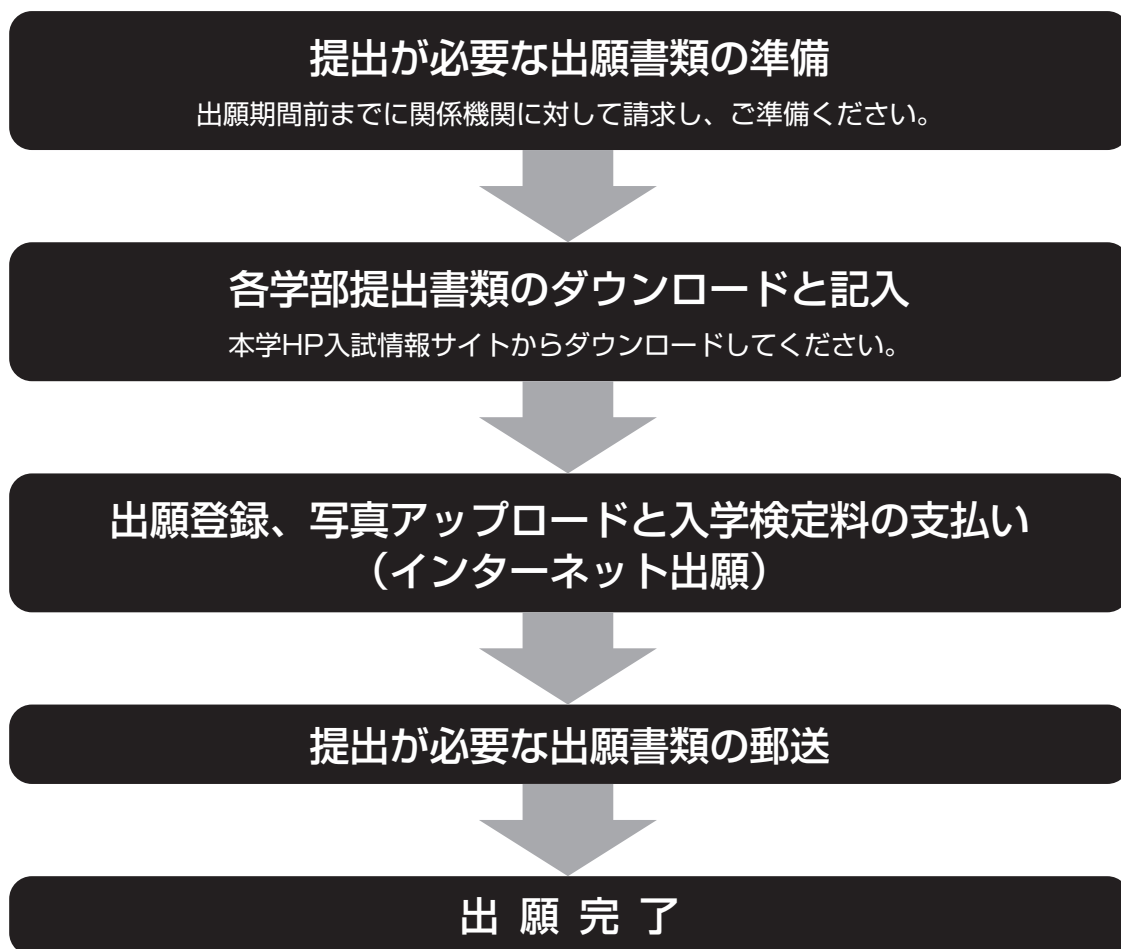
※いったん納入された入学検定料は、いかなる理由があっても返還の請求には応じません。

※入学検定料納入後の出願内容の変更、出願の取消しは一切できませんのでご注意ください。

4. 出願方法

帰国生徒入学試験は、インターネットによる出願としています。ただし、提出が必要な出願書類は、本学 HP 入試情報サイト (<https://www.kwansei.ac.jp/admissions/>) からダウンロードいただけます。出願の流れは以下のとおりですので、P.7～P.16をよく読み、出願登録、入学検定料の納入、書類の郵送を行ってください。

出願の流れ



インターネット出願登録、入学検定料の納入と出願書類の提出が期間内に完了したのものについてのみ出願を受け付けます。出願書類に不備がある場合には、出願を受け付けません。

1. 日本国内から出願する場合、出願書類は必ず**簡易書留速達**で送付してください。海外から出願する場合は、追跡確認ができる方法で送付してください。なお、各国の郵便事情は一切考慮しません。余裕を持って**出願期間内に必着**するよう送付してください。
2. 2学部以上出願する場合は、学部ごとにそれぞれの書類が必要です。ただし、TOEFL[®]テスト、IELTS、国家統一試験、その他の語学能力検定の証明書については、複数学部出願する場合でも1通でかまいません。
3. いったん納入された入学検定料および提出書類はいかなる理由があっても返還しません（国家統一試験等の成績評価証明書のみ返却可）。
4. 外国で在籍した高等学校の教育課程等を確認する書類として学校案内を請求する場合があります。
5. 入学後、健康診断を行いますので、出願時または入学手続き時に「健康診断書」を提出する必要はありません。
6. 病気・負傷や障がい等のために、受験および入学後の修学に際して配慮を希望する場合は、出願期間開始日の1カ月前までに、入試課（TEL 0798-54-6135）へお申し出ください。
7. 併願については、P.24の「帰国生徒入学試験に関するQ & A」に記載しています。

5. 提出が必要な出願書類

■ 証明書類は日本語または英語によるものとします。

日本語・英語以外の場合は、出身学校・公的機関（大使館、中国においては公証処）等による和訳または英訳が必要です。海外の公証役場による証明は認めません。

■ 出願書類に不備がないように必ず確認してください。

「**厳封**」以外の出願書類については、出身学校にご準備いただいた後、記載内容の誤り、必要書類の不足などの不備がないよう、受験生本人が必ず出願前に確認してください。出願書類の不備による出願期間の延長などは、一切認めません。

■ 出願書類の記載が事実と異なる場合、不正がある場合は、受験および入学の資格を取り消します。

● = 必要書類 ▲ = 条件により必要となる書類 △ = 提出が望ましい書類

| | 提出が必要な出願書類 | 各項目詳細 説明ページ | 学 部 | | | | | | | | | | | |
|----|--|----------------|-----|---|---------|---|---------|---------|---|---|---------|---------|---------|---|
| | | | 神 | 文 | 社 | 法 | 経 | 商 | 人 | 国 | 教 | 総 | 理 | |
| 1 | 入学志願調書（本学所定用紙） | P. 8-9 | ● | ● | ● | ● | ● | ● | ● | ● | ● | ● | ● | ● |
| 2 | 高等学校3年間の成績証明書（コピー不可） | P. 10 | ● | ● | ● | ● | ● | ● | ● | ● | ● | ● | ● | |
| 3 | 外国の中学校の在籍を証明する書類（在籍証明書または成績証明書）（コピー不可） | P. 10 | | | | | | | | | ▲ *1 | | ▲ *1 | |
| 4 | 外国の小学校の在籍を証明する書類（在籍証明書または成績証明書）（コピー不可） | P. 10 | | | | | | | | | ▲ *2 | | ▲ *2 | |
| 5 | 卒業（修了）証明書または卒業（修了）見込証明書〔卒業（見込）年月が記載されているもの〕（コピー不可） | P. 10 | ● | ● | ● | ● | ● | ● | ● | ● | ● | ● | ● | |
| 6 | 出身外国学校の学校長や担当教員の推薦状（本学所定用紙・ 厳封 ）（コピー不可） | P. 11 | | | | | | ● | | | | | | |
| 7 | 外国学校在籍期間証明書（本学所定用紙） | P. 11 | ● | ● | ● | ● | ● | ● | ● | ● | ● | ● | ● | |
| 8 | 在留カードのコピー（外国籍の人のみ） | P. 11 | ▲ | ▲ | ▲ | ▲ | ▲ | ▲ | ▲ | ▲ | ▲ | ▲ | ▲ | |
| 9 | 志望理由書（本学所定用紙、総は英語で記入） | P. 11 | ● | | | | ● | | | | | ● | | |
| 10 | 小論文（日本語 本学所定用紙） | P. 11 | ● | | | | | | | | | | | |
| 11 | 自己推薦書（神・経・人は本学所定用紙、総は書式自由） | P. 12 | ● | | | | ● | | ● | | | ● | | |
| 12 | 教会推薦書・バプテスマ（洗礼）証明書（本学所定用紙・ 厳封 ） | P. 12 | ● | | | | | | | | | | | |
| 13 | TOEFL [®] テストの通知書（コピー不可）*6 | P. 12 | △ | △ | △ | △ | ● *3 | ● *3 | △ | △ | | ● *5 | △ | |
| 14 | IELTS の成績通知書（コピー不可） | P. 12 | △ | △ | △ *4 | △ | △ | △ | △ | △ | | | △ | |
| 15 | 国家統一試験等の成績評価証明書（コピー不可） | P. 13 | △ | △ | △ | △ | △ | △ | △ | △ | △ | △ | △ | |
| 16 | その他の語学能力検定の成績通知書・合格証明書（コピー不可） | P. 13 | | | | | | | △ | △ | | | | |

* 1 出願要件項目「海外における修学年数」（P. 4）の④⑤⑥の要件で出願する者のみ必要。

* 2 出願要件項目「海外における修学年数」（P. 4）の⑥の要件で出願する者のみ必要。

* 3 TOEFL[®]テストまたはIELTSを必ず受験し、TOEFL iBT[®]テスト68点以上またはIELTS5.5以上必要。

* 4 TOEFL iBT[®]テスト79点以上またはIELTS6.5以上の者は英語題材論述方式を免除します。

* 5 英語圏からの帰国生徒（外国の教育機関で英語による教育を受けた者）はTOEFL iBT[®]テスト68点以上、英語圏以外からの帰国生徒（外国の教育機関で英語以外の言語による教育を受けた者）はTOEFL iBT[®]テスト61点以上必要。

* 6 TOEFL[®]ペーパー版テストのスコアで出願をお考えの方は、出願前に入試課へご相談ください。

6. 出願にあたって

出願にあたっては、以下の指示にしたがって書類を作成してください。

| 1 | 入学志願調書（本学所定用紙） |
|---|----------------|
| <p>記入にあたっては万年筆（インク黒または青）・ボールペン（黒または青）で、正確に記入してください（消せるボールペンは不可）。誤って記入した場合は、訂正箇所には二重線をひき、訂正印を捺印のうえ、正しく記入してください。</p> <p>(1) 海外在住理由 該当欄の□にチェック（✓）してください。</p> <p>(2) 海外在住歴 ・期間欄はすべての在留年月を年月の早いものから順に記入し、「出願時の通算在外年数」欄に合計の年・月数を記入してください。 ・在住理由欄はできるだけ詳細にその事由を記入してください。</p> <p>(3) 学歴 ・通学したすべての学校（日本人学校も含めてください）を小学校から年月の早いものから順に記入してください。書き切れない場合は学歴欄をコピーして使用してください。 ・「通算修学年数」欄には修学年数の合計を記入し、（ ）内に海外における通算修学年数の合計を記入してください。休暇期間（夏休み等）も含めてください。また、卒業見込の場合の修学年数・通算修学年数については卒業見込の月も含めてください。</p> <p>(4) 修学年数 ・上記学歴を横線で記入してください。 ・飛び級や繰り上げ卒業については該当する年数のところに付記してください。</p> <p>(5) 日本語の能力 日常の生活から自分で判断して該当欄にチェック（✓）してください。</p> <p>(6) 連絡人（日本国内に限る） 保護者が海外に居住している場合のみ記入してください。</p> | |

| | |
|----------|------------------------------------|
| 2 | 高等学校3年間の成績証明書 <コピー不可> |
|----------|------------------------------------|

高等学校3年間のすべての学期の成績がそろった成績証明書を提出してください。飛び級または繰り上げ卒業をしている者は、その理由などが成績証明書（あるいは卒業証明書）に記載されていない場合は、それを証明する出身高等学校発行の書類を別に提出してください。提出いただいた成績証明書は返却できません。原本が1通しかなく、やむをえずコピーを提出する場合は、必ず原本から正しく複製されたもの〈Certified true copy〉であることの証明を出身高等学校から受けたものを提出してください。その証明がない場合は無効です。

(1) 複数の学校に在籍した者

在籍したすべての高等学校が発行した成績証明書（日本の高等学校に在籍している場合は調査書）を提出してください。

なお、最終の高等学校でそれまでの成績が認定され、3年間すべての学期の成績が記載されている場合はその成績証明書だけでかまいません。ただし、在籍したすべての高等学校名の記載がない場合は、在籍したすべての高等学校の成績証明書が必要です。

(2) 教育制度上、様式の定まった成績証明書がない場合

特に様式を指定しません。

(3) 成績証明書の提出が不可能な場合（例：イギリスの教育制度）

代わるものとして学期ごとの学業評価レポート等（在学期間、受講科目、点数等を記載しているもの）のコピーを提出してください。ただし、これらの書類の**コピーは必ず原本から正しく複製されたもの〈Certified true copy〉であることの証明を出身高等学校から受けたものを提出してください。その証明がない場合は無効です。また、学業評価レポートは学期ごとにクリップ等でまとめ、どの学期の学業評価レポートなのか分かるようメモ等を表面に添付してください。**また、在籍期間が短く成績証明書が出ない場合は、その旨を記載した在籍期間証明書を提出してください。

| | |
|----------------|---|
| 3 4 | 外国の中学校・小学校の在籍を証明する書類（在籍証明書または成績証明書）<コピー不可> |
|----------------|---|

国際学部および総合政策学部志願者のうち該当者のみ提出してください。書類は原本を提出してください。やむをえずコピーを提出する場合は、**必ず原本から正しく複製されたもの〈Certified true copy〉であることの証明を出身学校から受けたものを提出してください。その証明がない場合は無効です。**在籍証明書を提出する場合は、本学所定用紙（7の用紙）を活用してください。

| | |
|----------|---|
| 5 | 卒業（修了）証明書または卒業（修了）見込証明書〔卒業（見込）年月が記載されているもの〕<コピー不可> |
|----------|---|

(1) 証明書は必ず卒業（修了）・卒業（修了）見込年月が記載されているものを提出してください。ただし、卒業証書（Diploma）のコピーを提出する場合は**必ず原本から正しく複製されたもの〈Certified true copy〉であることの証明を出身高等学校から受けたものを提出してください。その証明がない場合は無効です。**

原本返却を希望する場合は切手貼付済の返信用封筒を同封し、その旨をご記入ください。

※「外国学校在籍期間証明書」と併用することはできません。必ず別々でご準備ください。

(2) 飛び級または繰り上げ卒業をしている者は、その理由などが卒業証明書（あるいは成績証明書）に記載されていない場合は、それを証明する出身高等学校発行の書類を別に提出してください。

(3) 日本の高等学校を卒業する場合は、調査書に(1)、(2)の内容の記載があれば証明書の提出は不要です。

| | |
|--|---|
| 6 | 出身外国学校の学校長や担当教員の推薦状（本学所定用紙・厳封）＜コピー不可＞ |
| <p>商学部志願者のみ提出してください。</p> <p>(1) 推薦状は出願者の外国での最終出身校における学校生活全体を最もよく把握している外国の最終出身校の担当教員、指導教員、学校長等に依頼してください。</p> <p>(2) 関西学院大学の所定用紙を使用しない場合は、本学所定用紙に記載されている事項を記入した推薦状を作成するよう伝えてください。また、誰が記入したものが分かるように、記名・捺印も忘れないようにしてください。</p> | |

| | |
|---|----------------------------|
| 7 | 外国学校在籍期間証明書（本学所定用紙） |
| <p>当該外国学校が記入したもので、学校長の署名と公印の押印が必要です。複数の学校に在籍した場合は、在籍した外国学校すべての在籍期間証明書が必要です。</p> <p><u>ただし、入学（転入学）年月・学年および卒業（転出）年月・学年がすべて明記されている場合のみ、出身外国学校の発行する在籍期間の証明書または成績証明書でもかまいません。</u></p> <p>※「卒業（修了）証明書または卒業（修了）見込証明書」と併用することはできません。必ず別々でご準備ください。</p> | |

| | |
|---|---------------------------|
| 8 | 在留カードのコピー（外国籍の人のみ） |
| <p>外国籍の人は、在留カードの表と裏の両面をA4サイズ用の紙にコピーしたものを提出してください。</p> | |

| | |
|---|----------------------|
| 9 | 志望理由書（本学所定用紙） |
| <p>神学部・経済学部・総合政策学部志願者のみ提出してください。なお、総合政策学部志願者は英語で記入してください。</p> | |

| | |
|---|------------------------|
| 10 | 小論文（日本語 本学所定用紙） |
| <p>神学部志願者のみ提出してください。次の問題について自筆・日本語で論じてください。</p> <p>【小論文（日本語）問題】 神学部 徳善義和著『マルティン・ルター ことばに生きた改革者』（岩波新書）を読んで、ルターの生涯をまとめなさい（1,400字）。そしてその思想について論じなさい（800字）。</p> | |

| | |
|--|--|
| 11 | 自己推薦書（神学部・経済学部・人間福祉学部は本学所定用紙、総合政策学部は書式自由） |
| <p>神学部・経済学部・人間福祉学部・総合政策学部志願者のみ提出してください。</p> <p>(1) 神学部・経済学部・人間福祉学部 本学所定用紙（志望する学部の用紙）を提出してください。</p> <p>(2) 総合政策学部 以下の「記入内容についての例」を参考にして、自由に記入してください。特に書式は指定しませんが、日本語あるいは英語どちらかで記入し、A4用紙1枚程度にまとめてください。なお、氏名を忘れずに記入してください。</p> <p>【記入内容についての例】（これらのポイントに対してすべて答える必要はありません）</p> <div style="border: 1px solid black; padding: 5px;"> <ul style="list-style-type: none"> ・あなたが、海外で学んだり、経験したこと、特に打ち込んだこと。（例えば、勉強、語学、スポーツ、クラブ活動、ボランティア活動、特技など、どのようなことでも構いません） ・あなたの将来プラン。 ・あなた自身について自慢できること。アピールしたいこと。 ・あなたが、総合政策学部に対して貢献したいこと。 ・あなたが、社会に対して貢献したいこと。 </div> | |

| | |
|---|--------------------------------------|
| 12 | 教会推薦書・バプテスマ（洗礼）証明書（本学所定用紙・厳封） |
| <p>神学部志願者のみ提出してください。</p> <p>所定用紙を所属教会において記入の上、厳封して提出してください。</p> <p>受洗年月日の記載がない場合は出願書類として認めません。バプテスマを施さない教派はご相談ください。</p> | |

| | |
|---|---|
| 13 14 | TOEFL[®]テストまたは IELTS の成績通知書 <コピー不可> |
| <p>成績通知書は出願受付開始日までの2年以内に受験したものを有効とします。 原本返却を希望する場合は切手貼付済の返信用封筒を同封し、その旨をご記入ください。複数学部出願する場合でも1通でかまいません。入学志願調書の「国または公的機関による統一試験等の受験」欄に該当成績を記入してください。</p> <p>原則として TOEFL[®]テストまたは IELTS の成績通知書は出願時に出願書類とともに提出してください。</p> <p>※ TOEFL[®]テストの事務局から直接本学に郵送も可能です。その場合は出願受付開始日までの1年以内に届いたもののみ有効とし、出願受付開始後に届いたものは参考にしません。TOEFL[®]テストの実施機関（ETS）の関西学院大学の登録コードは“3818”です。成績通知書が届いているかどうか、出願前に必ず入試課（TEL 0798-54-6135）へ確認してください。</p> <p>(注意事項)</p> <ol style="list-style-type: none"> ① 社会学部志願者で TOEFL iBT[®]テストの成績が79点以上または、IELTS の成績が6.5以上の者は、英語題材論述方式を免除します。 ② 経済学部・商学部志願者は TOEFL iBT[®]テスト68点以上または IELTS5.5以上の成績を取得していることを確認したうえで出願してください。 ③ 総合政策学部志願者で英語圏からの帰国生徒（外国の教育機関で英語による教育を受けた者）は TOEFL iBT[®]テスト68点以上、英語圏以外からの帰国生徒（外国の教育機関で英語以外の言語による教育を受けた者）は TOEFL iBT[®]テスト61点以上の成績を取得していることを確認したうえで出願してください。 ④ TOEFL[®]ペーパー版テストのスコアで出願をお考えの方は、出願前に入試課へご相談ください。 | |

| | |
|---|--------------------------------------|
| 15 | 国家統一試験等の成績評価証明書 <コピー不可> |
| <p>基本的には以下に指定した国家統一試験を受験し、その成績評価証明書を提出することが望まれます。複数学部出願する場合でも1通でかまいません。入学志願調書の「国または公的機関による統一試験等の受験」欄に該当成績を記入してください。</p> <p>なお、提出書類が和文・英文以外の場合は、大使館等の翻訳証明を添付してください。</p> <p>また、書類の原本返却を希望する場合は切手貼付済の返信用封筒を同封し、その旨をご記入ください。</p> <p><アメリカの教育制度によるもの></p> <p>① SAT (Scholastic Assessment Test) Reasoning Test の成績評価証明書</p> <p>② SAT Subject Tests 3科目の成績評価証明書</p> <p>※ SAT の事務局から直接本学に郵送も可能です。その場合は出願受付開始日までの1年以内に届いたもののみ有効とし、出願受付開始後に届いたものは参考にしません。成績評価証明書が届いているかどうか、出願時に必ず入試課 (TEL 0798-54-6135) へ確認してください。成績評価証明書は出願日から遡って1年以内に受験したものまでを有効とします。SAT の実施機関 (CB) の関西学院大学の登録コードは“3818”です。</p> <p><イギリスの教育制度によるもの></p> <p>GCE (General Certificate of Education) 5科目 (うち3科目はAレベル) の成績評価証明書</p> <p><フランスの教育制度によるもの></p> <p>Baccalauréat (バカロレア) の成績評価証明書</p> <p><ドイツの教育制度によるもの></p> <p>Abitur (アビトゥア) の成績評価証明書</p> <p>< International Baccalaureate (インターナショナル・バカロレア, IB) の教育制度によるもの></p> <p>IB 最終試験6科目の成績評価証明書および Diploma。コピーを提出する場合は必ず原本から正しく複製されたもの (Certified true copy) であることの証明を出身高等学校から受けたものを提出してください。その証明がない場合は無効です。</p> <p><その他の国の教育制度によるもの></p> <p>① 統一試験のある国については、その規則に従って受験した成績評価証明書。ただし、受験科目は、最低4科目以上であることが必要です。統一試験制度についての公式資料をあわせて提出する必要があります。</p> <p>② 統一試験のない国については、前頁のいずれかの試験を受けることが望まれます。</p> | |

| | |
|--|---|
| 16 | その他の語学能力検定の成績通知書・合格証明書 <コピー不可> |
| <p>人間福祉学部・国際学部志願者については、TOEFL[®]テスト・IELTS 以外に実用英語技能検定等の成績通知書があれば、出願時に出願書類とともに提出してください。「その他の語学能力検定の成績通知書・合格証明書」には、実用英語技能検定・TOEIC[®]テスト等のほか、英語以外の語学能力検定の成績や資格を証明する書類を含みます。入学志願調書の「国または公的機関による統一試験等の受験」欄に当該成績を記入してください。</p> <p>また、書類の原本返却を希望する場合は、切手貼付済の返信用封筒を同封し、その旨をご記入ください。</p> | |

7. インターネット出願・出願書類郵送の流れ

Step 1 インターネット出願サイトにアクセス※1 <https://www.univ-jp.com/kwansei/>

[ご用意いただくもの]

- クレジットカード
(入学検定料をクレジットカードで支払う場合)
- 写真1枚(デジタル写真)^{※2}
- 提出が必要な出願書類

※1 インターネット出願サイト(8月中旬ごろ公開予定)デザイン・文言等は変更になる場合があります。
 ※2 提出書類として郵送する必要はありません。写真はアップロードする際に必要です。

Step 2 出願登録を開始

入試日程一覧の下にある[出願登録する]ボタンを押してください。



Step 6 個人情報を入力

画面の指示にしたがい、各項目を入力して[次へ]ボタンを押してください。
 ※受験票、合格通知書はご本人住所宛にお送りします。ただし、ご本人が海外在住の場合は、保護者(父または母、あるいは近親者)宛にお送りします。保護者も海外在住の場合は、日本に在住する近親者の連絡先を登録してください。



Step 3 利用規約・個人情報の取扱いに関する同意条項を確認

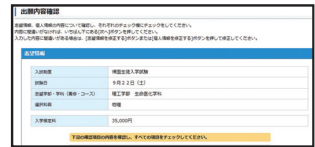
「利用規約」および「個人情報の取扱い」を読み、[同意条項に同意する]を選択して[次へ]ボタンを押してください。



<任意>
 JAPAN e-Portfolioを利用されている方は、任意で個人情報を反映することができます。

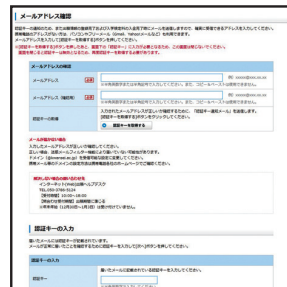
Step 7 出願内容の確認

入力した志望情報と個人情報について確認し、問題なければ[次へ]ボタンを押してください。



Step 4 メールアドレスを登録し認証キーを取得

メールアドレス確認画面にメールアドレスを入力後、[認証キーを取得する]ボタンを押すと、入力されたメールアドレス宛に「認証キー通知メール」が配信されます。「認証キーの入力」の欄に届いた認証キーを入力してください。迷惑メール対策のためドメイン指定受信をしている場合は、ドメイン(@kwansei.ac.jp)を受信可能な設定に変更してください。携帯メール等のドメインの設定方法は携帯電話各社のホームページでご確認ください。



※登録したメールアドレスに**出願情報の登録完了通知メール**および**入学検定料の入金完了通知メール**を送信します。
 ※「認証キー」は「認証キーを取得する」をクリックした後、15分以内に入力してください。15分を経過すると無効になりますので、改めて認証キーを取得してください。

Step 8 必要書類の確認

必要書類について確認し、[必要書類について確認]にチェックを入れ、[次へ]ボタンを押してください。
 ※写真の提出は、[出願写真をアップロード]ボタンを押してください。



Step 9 デジタル写真をアップロード

※P.15(アップロードする写真の注意点)をご確認ください。

◆STEP 1
 「出願写真に関する注意事項」を読み、[ファイル選択]ボタンを押してパソコンやスマートフォンの端末に保存されている写真画像を選択してください。その後、[写真の加工に進む]ボタンを押してください。



◆STEP 2
 ドラッグによる画像位置の移動や、回転、拡大・縮小、明るさの調整などができます。画面の指示にしたがって操作し、[切り抜く]ボタンを押してください。



◆STEP 3
 最後に確認事項をよく読み、すべてにチェックを入れたら、[出願写真として提出する]ボタンを押してください。



これで写真のアップロードは完了です。

Step 5 志望情報を入力

志望情報(入試制度、学部(学科・専修・コース)など)を選択して、入学検定料を確認したら、[次へ]ボタンを押してください。



Step 10 へつづく

Step 10 決済情報を入力

支払い方法として、「クレジットカードで支払う」か「コンビニ、金融機関 ATM【Pay-easy】、ネットバンキング【Pay-easy】のいずれかで支払う」のいずれかを選択してください。選択・入力ができたら、[出願登録を完了する]ボタンを押してください。



※海外からの支払いの場合、クレジットカードでの支払いのみ可能となります。

Step 11 出願登録の完了

出願番号（受験番号ではありません）が発行されるので、必ず、メモをとるか画面を印刷してください。

- 出願番号は、出願登録後に出願情報を確認する場合と、出願書類を郵送する際に必要です。
- コンビニ・金融機関 ATM【Pay-easy】・ネットバンキング【Pay-easy】を選択した場合は、入学検定料の支払いに必要な決済番号もメモしてください。



出願番号


| | | | | | | | | | |
|--|--|--|--|--|--|--|--|--|--|
| | | | | | | | | | |
|--|--|--|--|--|--|--|--|--|--|

Step 12 出願書類の郵送

出願登録完了画面から宛名ラベル(右図)を開いて印刷し、市販の封筒※に貼付してください。※封筒は角2を使用してください。

※海外から郵送する場合は追跡確認できる方法で送付してください。

※「プリンタを所有していない」「スマートフォン・タブレットから操作している」「印刷できない」のいずれかに該当する方は、封筒の裏面に「出願番号、氏名、本人連絡先住所」を記入し、以下の送付先に簡易書留速達で郵送してください。



〒662-8501
西宮市上ヶ原一番町1-155
関西学院大学 入試課
帰国生徒入学試験出願係

Step 13 入学検定料の支払い（詳細は次頁をご覧ください）

入学検定料の支払いは、以下のいずれかの方法で行ってください。

- ①コンビニ
- ②金融機関 ATM【Pay-easy】
- ③ネットバンキング【Pay-easy】
- ④クレジットカード

※いったん納入された入学検定料は、いかなる理由があっても返還の請求には応じません。

※検定料納入後の出願内容の変更、出願の取消しは一切できませんのでご注意ください。

Step 14 出願完了

以上で出願は完了です。後日、郵送される受験票にて、出願内容を確認してください。

インターネット出願（操作方法・支払方法）に関する問い合わせ先
ヘルプデスク TEL 050-3786-5124（出願期間内の10:00～18:00）

＜アップロードする写真の注意点＞

写真は、出願画面からアップロードして提出してください（提出書類として写真を郵送する必要はありません）。

●出願前3カ月以内に撮影したもので、上半身正面向き、脱帽、背景は無地のものとします（カラー写真が望ましい）。

●拡張子はJPEG、推奨サイズはVGA（640×480サイズ）です。

※入学が許可された場合には、学生証や教務情報等に使用します。卒業するまで使用するのに相応しい服装としてください（制服以外が望ましい）。

※学生証の写真は原則として卒業まで変更できませんが、状況により、変更を認める場合があります。

写真の変更を希望する場合は、入学後に所属学部事務室へ申し出てください。所属学部が必要性を認めた場合、写真変更のうえ、学生証を再発行します。写真の変更には、学生証再発行手数料（2,000円）が必要です。

本学入学後の氏名表記に使用可能な漢字について（重要）

本学のシステムで使用可能な漢字は、原則として JIS 第1・2水準（計6,355字）のみ※1※2※3です。ただし、本学入学後の氏名表記について、特に JIS 第1・2水準の漢字以外の使用を希望する場合は、合格通知書に同封する「入学手続きのご案内」に記載の URL より『学籍氏名表記修正願』をダウンロードし、「入学手続 I」期間内に提出（最終日消印有効）することで、該当漢字を「外字」※4として使用することが可能です。

なお、外字は本学システム内でしか表示・印刷できないため、以下(1)、(2)のような不都合が生じる可能性があることを予めご了承ください。





- (1) メール等、学外とやり取りする文書やデータ等で外字を使用すると、相手の PC では表示されなかったり、文字化けを起こしたりすることがあります。
- (2) 本学システムを学外から使用する際、外字箇所が表示されなかったり、文字化けを起こしたりすることがあります。

- ※1 システム上の画面表示だけでなく、本学の発行する全ての文書や帳票、卒業証明書・成績証明書等の各種証明書も対象です。
- ※2 卒業時に発行する学位記（卒業証書）については、所定の期間に所属学部事務室に申請することにより、戸籍・パスポート等、公的な証明書に記載の漢字を使用することが可能です。本件の詳細は、入学後、所属学部事務室にお問い合わせください。
- ※3 インターネット出願フォームでも JIS 第1・2水準以外の漢字が入力できないよう制限しています。
- ※4 文字によっては、新規外字作成の対象とせず、本学の基準に基づき類字（同義の代字）に読み替えることがあります。読み替えの結果については、入学式当日に配付される学生証に印字された氏名表記を確認してください。


入学検定料の支払い方法について

※海外からの支払いの場合、④クレジットカードでの支払いのみ可能となります。

① コンビニ

| 現金支払 | | | |
|--|---|--|--|
|  <p>ローソン・ミニストップ (Loppi)</p> |  <p>ファミリーマート (Famiポート)</p> |  <p>セイコーマート (クラブステーション)</p> |  <p>デイリーヤマザキ</p> |
| [各種サービス メニュー]を選択 | [代金支払い]を選択 | [インターネット受付・各種代金お支払い]を選択 | レジで店員に[オンライン決済]と伝える |
| [各種代金・インターネット受付 スマートビットのお支払い]を選択 | [各種番号をお持ちの方はこちら]を選択 | [オンライン決済番号]を入力 | POSレジ液晶タッチパネル画面に [オンライン決済番号]を入力 |
| [各種代金お支払い]を選択 | [番号入力画面に進む]を選択 | [次のページ]を押す | |
| [マルチペイメントサービス]を選択 | [お客様番号]を入力 | [印刷]を押す | |
| [お客様番号]を入力 | [確認番号]を入力 | 端末から出力された受付票を持ってレジにて現金で支払う | |
| [確認番号]を入力 | [同意して利用する]を押す | | |
| 端末から出力された申込券を持ってレジにて現金で支払う | 端末から出力された申込券を持ってレジにて現金で支払う | | |

② 金融機関ATM【Pay-easy】

| 現金支払 | キャッシュカード |
|---|----------|
| Pay-easy対応ATM  | |
| [料金・税金払い込み]または「Pay-easy」を選択 | |
| [収納機関番号]「お客様番号」[確認番号]を入力 | |
| 支払方法(現金またはキャッシュカード)を選択して入学検定料を支払う | |

利用可能な金融機関の一例
 ・ゆうちょ銀行 ・三菱UFJ銀行
 ・みずほ銀行 ・三井住友銀行
 ・りそな銀行 / 埼玉りそな銀行 他

■入学検定料支払い手数料について





入学検定料の他に、1回の出願ごとに手数料が必要です。手数料は支払い方法、検定料金額ごとに異なります。

| コンビニ、金融機関ATM【Pay-easy】、ネットバンキング【Pay-easy】 | |
|---|------|
| 入学検定料 | 手数料 |
| 5万円未満 | 432円 |
| 5万円以上 | 648円 |

| クレジットカード | |
|--------------|--------|
| 入学検定料 | 手数料 |
| 3万円未満 | 504円 |
| 3万円以上～5万円未満 | 886円 |
| 5万円以上～7万円未満 | 1,318円 |
| 7万円以上～10万円未満 | 1,740円 |
| 10万円以上 | 2,037円 |

③ ネットバンキング【Pay-easy】






口座引落
 都市銀行、地方銀行、信用金庫、信用組合、労働金庫、農協、漁協などのネットバンキングを利用することができます。事前に金融機関にて申し込みが必要です。また、楽天銀行、ジャパンネット銀行、じぶん銀行、住信SBIネット銀行でも支払うことができます。事前に金融機関にて口座の開設が必要です。

| |
|---------------------------------|
| 出願登録完了画面を開く |
| [ネットバンキングでの支払いに進む]ボタンを押す |
| ネットバンキングの契約をしている金融機関を選択し、ログインする |

④ クレジットカード

以下のロゴマークがあるクレジットカードで支払うことができます。

本人確認のため、クレジットカードに記載されている情報を入力しますので、出願前にクレジットカードを準備してください。支払い方法は一括払いのみです。クレジットカードの利用限度額を確認した上で利用してください。

| |
|--------------------------|
| 出願登録完了画面を開く |
| [クレジットカードでの支払いに進む]ボタンを押す |
| 画面の案内に従いクレジットカードの情報を入力する |

Q & A

Q. 自宅にパソコンがないのですが出願可能ですか？

A. 図書館など公共施設のパソコンでもインターネット環境があれば出願は可能です。また、スマートフォン、タブレット端末からも出願が可能です。

Q. メールアドレスがない場合でも出願登録可能ですか？

A. 出願にはメールアドレスが必須です。さらに、登録完了及び入学検定料入金完了の確認メールを送信するためにも使用します。メールアドレスは、スマートフォンや携帯電話、フリーメール (Gmail、Yahoo!メールなど) でも構いません。ただし、メール受信設定でドメイン設定を行っている場合はメールが届かないことがありますので、ドメイン (@kwanseai.ac.jp) を受信設定してください。

Q. 氏名・住所に正しい漢字が登録できません。

A. P.15「本学入学後の氏名表記に使用可能な漢字について」を確認してください。

Q. 出願登録後、入力内容の誤りに気がついたのですが、変更できますか？

A. 入学検定料の納入前であれば、「出願内容の確認・変更画面」(インターネット出願サイトトップページ)より変更を行うことが可能です。入学検定料納入後の出願内容の変更・出願の取消は一切できません。ただし、住所・氏名等に誤りがあれば速やかに入試課(下記)まで連絡してください。

関西学院大学 入試課 TEL 0798-54-6135

8. 受験票交付

出願締切日後、選考日3日前までに到着するように受験票をインターネット出願時に登録されたご本人住所宛に郵送します。それ以後受験票が未着の場合は入試課（TEL 0798-54-6135）までお問い合わせください。ただし、ご本人が海外在住の場合は、保護者（父または母、あるいは近親者）宛に郵送します。保護者も海外在住の場合は、日本に在住する近親者の連絡先をインターネット出願時に登録してください。なお、受験票は学部ごとに郵送しますので、2学部以上出願した場合は、別々に届きます。

9. 試験日程・試験科目・試験場

試験場は、各学部が指定する教室です。試験当日に各学部集合場所の建物内1階に試験場の案内を掲示しますので、その指示に従ってください。キャンパスおよび集合場所の所在地はキャンパスマップ（P.27）、およびキャンパスアクセスマップ（P.28）で確認してください。

| キャンパス | 学部 | 選考日 | 選考時間 | 集合場所 (試験場) | 選考方法・配点 |
|-----------|-----------|-----------------------|--|--------------------------------|--|
| 西宮 上ヶ原 | 神学部 *1 | 10月5日(土) | 10:00~ | 神学部 | 面接 |
| | 文学部 | 9月21日(土) | 10:00~11:00 11:30~12:30 13:30~ | F号館 | 日本語資料による読解・論述審査(60分) 英語資料による読解・論述審査(60分) 面接 |
| | 社会学部 *2 | 9月11日(水) | 10:00~11:30 13:00~14:30 15:30~ | B号館 | 英語題材論述方式(90分) 日本語資料による読解・論述審査(90分) 面接 |
| | 法学部 | 9月21日(土) | 9:00~10:30 11:00~12:30 13:30~ | A号館 | 外国語(英語・フランス語・ドイツ語・中国語のうち1科目選択) (90分/配点200点) 小論文(90分/配点200点) 面接 |
| | 経済学部 | 9月11日(水) | 13:00~14:30 15:10~ | B号館 | 日本語小論文(90分) 面接 |
| | 商学部 | 9月11日(水) | 13:00~14:30 15:15~ | B号館 | 日本語小論文(90分) 面接 |
| | 人間福祉学部 | 9月11日(水) | 10:00~11:00 | B号館 | 英語論述審査(60分) |
| | | | 13:00~14:30 15:30~ | | 日本語小論文(90分) 面接 |
| 国際学部 | 9月11日(水) | 10:00~11:30 12:30~ | B号館 | 英語題材論述方式(90分/配点100点) 面接 | |
| 西宮 上ヶ原 | 教育学部 | 9月11日(水) | 10:00~11:00 13:00~14:30 | B号館 | 英語論述審査(60分/配点100点) 課題小論文審査(90分/配点100点) |
| 西宮 聖和 | | 9月21日(土) | 10:00~ | 5号館 | 面接 |
| 神戸 三田 | 総合政策学部 *3 | 9月21日(土) | 10:00~ | I(1)号館 | 面接 |
| | 理工学部 *4 | 9月21日(土) | 9:30~10:20 10:40~11:30 11:50~12:40 14:30~ | IV(4)号館 (理工学部本館) 正面玄関ホール | 数学(50分/配点100点) 理科(物理・化学・生物のうち1科目選択) (50分/配点100点) 英語(50分/配点100点) 面接(教科・科目に関する口頭試問を含む) |

- *1 神学部の面接は主として提出された「志望理由書」、「小論文」、「自己推薦書」に基づいて行います。
- *2 社会学部志願者でTOEFL iBT[®]テスト79点以上、またはIELTS6.5以上の者は英語題材論述方式を免除します。面接は、原則として日本語で行います。
- *3 総合政策学部は、出願書類と面接結果を総合的に評価して可否を決定します。
・書類選考では、海外での成績やTOEFL[®]テスト・国家統一試験の成績と志望理由書や自己推薦書などを総合的に評価します。
・面接試験では、提出された志望理由書や自己推薦書などに沿って、本人が目指している目標や本学での勉学意欲などについて、英語と日本語で確認・評価します。
- *4 理科の試験科目で、「生物」を選択できるのは、数理科学科、生命科学科、生命医化学科、情報科学科、人間システム工学科志願者のみです。

【試験当日の注意】

大雪、地震、津波、台風、洪水等の自然災害、火災、停電、新型インフルエンザを含む感染症、その他不可抗力による事故等が発生した場合、試験開始時刻の繰り下げ、試験や合格発表の延期等の措置をとることがあります。ただし、それによって生じた受験生の費用負担、その他個人的損害について、本学は一切責任を負いません。試験開始時刻を繰り下げた場合、最終終了時刻も変更になり得ること、また試験時間を確保するために休憩時間を本学の規程に基づいて調整することがあります。

(注意事項)

1. **試験開始20分前までに試験場に入室・着席しておいてください。**
2. 試験開始後30分以上遅刻した場合は受験を許可しません。
3. 受験票は必ず携行してください。万一紛失したり忘れた場合は、試験場の係員に申し出てください。
4. 不正行為をした場合は、当該年度の入学試験のすべてを無効とします。

10. 合格者発表・入学手続

合格者は所定の期間内に入学手続ⅠおよびⅡを完了してください。

| 学 部 | 合格者発表日 | 入学手続Ⅰの期間 | 入学手続Ⅱの期間 | |
|--------|-----------|---------------------|-------------------------------------|----------------------------|
| | | | Web 申請 | 学費・その他の諸費の納入 |
| 神学部 | 10月11日(金) | 10月11日(金)～10月18日(金) | 2020年2月14日(金) ～3月5日(木) 午後3時まで | 2020年2月14日(金) ～3月11日(水) |
| 文学部 | 9月30日(月) | 9月30日(月)～10月8日(火) | | |
| 社会学部 | | | | |
| 法学部 | | | | |
| 経済学部 | | | | |
| 商学部 | | | | |
| 人間福祉学部 | | | | |
| 国際学部 | | | | |
| 教育学部 | | | | |
| 総合政策学部 | | | | |
| 理工学部 | | | | |

(1) 合格者発表

合格者には合格者発表の当日、合格通知書および入学手続書類をインターネット出願時に登録されたご本人住所宛に速達郵便で発送します。不合格者には合格者発表の当日、不合格通知書を速達郵便で発送します。ただし、ご本人が海外在住の場合は、保護者（父または母、あるいは近親者）宛に通知します。なお、文学部・法学部・人間福祉学部・教育学部の合格者が入学後所属する学科（専修・コース）は、合格通知書によって本人に通知します。

補助的手段として、関西学院大学ホームページ（<https://www.kwansei.ac.jp/admissions/>）にて午前9時より合格者発表を行います。掲載期間は、入学手続Ⅰの期間内です。補助的手段の見間違いを理由とした入学手続期間終了後の入学手続は一切認めません。また、ご利用の環境により、表示に時間がかかる場合がありますので、予めご了承ください。その場合、しばらく時間をおいてから再度アクセスしてください。なお、電話による可否に関する問い合わせには一切応じません。

(2) 入学手続Ⅰ〈入学申込金の納入〉

上記の期間内に所定の用紙を用いて、入学申込金を金融機関の窓口からの「電信扱」による振込みによって納入してください。ゆうちょ銀行・郵便局からの振込みはできません。

取扱金融機関の出納印をもって、関西学院の領収とみなします。納入締切日の出納印まで有効です。金融機関により出納日付の取扱いが異なりますので、締切間近に納入される場合は、事前に金融機関にご確認ください。ATM およびインターネットバンキングからの振込みは受け付けません。

(3) 入学手続Ⅱ〈Web 申請、学費・その他の諸費の納入〉

詳細は、納入方法を含めて2020年2月中旬に、各学部事務室から入学手続Ⅰの完了者に送付する「入学手続きのご案内」にてご確認ください。

①「K. G. 合格者 Navi」による Web 申請

申請期間：2020年2月14日(金)～3月5日(木)午後3時

以下の手続きを合格者向けアプリ「K. G. 合格者 Navi」にて3月5日(木)午後3時まで完了してください。

- (イ) 入学に際しての誓約
- (ロ) 通学に関する同意
- (ハ) システム利用に関する誓約
- (ニ) 保証人申請
- (ホ) 英字氏名表記の確認・修正
- (ヘ) 言語選択申請 ※神、総合政策、理工、教育学部(幼児教育、初等教育コース)除く

◎入学手続きが完了し入学が決定した場合、入学式当日に「住民票記載事項証明書」

(市区町村発行 本学に入学する者の氏名・住所・生年月日・性別の証明のあるもの、もしくは「住民票の写し(市区町村発行の原本)」でも可。)をご提出いただく必要がありますので、ご準備ください(その他、入学式当日の持参物については、2020年2月中旬に送付する「入学手続きのご案内」にてご確認ください)。

◎学部によっては、Web 申請とは別に書類の提出が必要な場合があります。

②学費・その他の諸費の納入

納入期間：2020年2月14日(金)～3月11日(水)

(4) 入学式

2020年4月1日(水)・4月2日(木)のいずれか 西宮上ヶ原キャンパス(予定)

(注意事項)

1. 所定の期間内に入学手続ⅠおよびⅡを完了しない場合は、入学の意思がないものとみなし、入学許可を取り消します。
2. 入学手続Ⅰの期間内に納入された入学申込金(入学金と同額)は、学費・その他の諸費の納入と同時に入学金として取扱います。
3. いったん納入された入学申込金・入学金および提出書類は返還しません。
4. いったん納入された入学金以外の学費・その他の諸費は、所定の手続きをすれば返還の請求ができます。詳細は2020年2月中旬に送付する「入学手続きのご案内」を参照してください。
5. 入学手続Ⅰ完了後、入学手続Ⅱまでの間に住所等の連絡先が変更になった場合は、必ず入学手続Ⅰを行った学部事務室に連絡してください。

(5) JAPAN e-Portfolio の「学びのデータ」提出について<任意>

< JAPAN e-Portfolio とは >

JAPAN e-Portfolio は、各大学の入学者選抜において卒業認定・学位授与の方針・教育課程編成・実施の方針を踏まえた入学者受け入れの方針に基づいて「学力の3要素」を多面的・総合的に評価するために活用すること、及び高等学校教育、大学教育の質の確保・向上に向けた取り組みに活用されることを目的に、文部科学省より「JAPAN e-Portfolio」の運営を許可された一般社団法人教育情報管理機構が運営するサービスです。

本学では、JAPAN e-Portfolio に参画し、多面的・総合的評価の実現を目指しています。

本学に合格後、JAPAN e-Portfolio を利用している合格者は、「学びのデータ」のご提出をお願いします。

■利用目的

①今後の入学者選抜改革に向けての参考情報として利用

②統計データとして利用

詳細は合格後にお知らせします。

11. 学費・その他の諸費について

2020年度入学生の学費・その他の諸費は未定です。なお、2019年度入学生の学費・その他の諸費は次のとおりです。

① 初年度納入金

(単位：円)

| | 神学部 | 文学部 文化歴史学科 文学言語学科 | 文学部 総合心理科学科 | 社会学部 | 法学部 | 経済学部 | 商学部 | 人間福祉学部 | 国際学部 | 教育学部 | 総合政策学部 | 理工学部 |
|--------------------------|------------------|-------------------------|------------------|------------------|------------------|------------------|------------------|------------------|------------------|------------------|------------------|------------------|
| 入学手続Ⅰ(入学申込金または入学金) | 200,000 | 200,000 | 200,000 | 200,000 | 200,000 | 200,000 | 200,000 | 200,000 | 200,000 | 200,000 | 200,000 | 200,000 |
| 入学手続Ⅱ(学費・その他の諸費) | 501,500 | 501,000 | 583,000 | 500,750 | 502,500 | 502,000 | 502,000 | *3 591,000 | 627,750 | 627,500 | 641,500 | 749,500 |
| 初年度秋学期納入金(納入期限 11月9日) | 483,500 | 483,000 | 565,000 | 482,750 | 484,500 | 484,000 | 484,000 | *3 573,000 | 609,750 | 609,500 | 623,500 | 731,500 |
| 初年度納入金合計 | 1,185,000 | 1,184,000 | 1,348,000 | 1,183,500 | 1,187,000 | 1,186,000 | 1,186,000 | 1,364,000 | 1,437,500 | 1,437,000 | 1,465,000 | 1,681,000 |

② 初年度納入金の内訳

(単位：円)

| | 神学部 | 文学部 文化歴史学科 文学言語学科 | 文学部 総合心理科学科 | 社会学部 | 法学部 | 経済学部 | 商学部 | 人間福祉学部 | 国際学部 | 教育学部 | 総合政策学部 | 理工学部 |
|---------------------|------------------|-------------------------|------------------|------------------|------------------|------------------|------------------|------------------|------------------|------------------|------------------|------------------|
| 学費 | 入学金◎ | 200,000 | 200,000 | 200,000 | 200,000 | 200,000 | 200,000 | 200,000 | 200,000 | 200,000 | 200,000 | 200,000 |
| | 授業料 | 777,000 | 777,000 | 891,000 | 777,000 | 777,000 | 777,000 | 910,000 | 977,000 | 977,000 | 977,000 | 1,085,000 |
| | 実験実習費 | — | *1 | 23,000 | *2 | — | — | *3 10,000 | — | *4 | *5 25,000 | 106,000 |
| | 教育充実費 | 182,000 | 182,000 | 209,000 | 182,000 | 182,000 | 182,000 | 182,000 | 218,000 | 235,000 | 235,000 | 266,000 |
| | 学費計 Ⓐ | 1,159,000 | 1,159,000 | 1,323,000 | 1,159,000 | 1,159,000 | 1,159,000 | 1,159,000 | 1,338,000 | 1,412,000 | 1,412,000 | 1,437,000 |
| その他の諸費 | 研究雑誌費 | 2,000 | 1,000 | 1,000 | 500 | *6 3,000 | 3,000 | 3,000 | 2,000 | 1,500 | 1,000 | 4,000 |
| | 後援会費*7 | 6,000 | 6,000 | 6,000 | 6,000 | 6,000 | 6,000 | 6,000 | 6,000 | 6,000 | 6,000 | 6,000 |
| | 同窓会入会金*8◎ | 2,000 | 2,000 | 2,000 | 2,000 | 2,000 | 2,000 | 2,000 | 2,000 | 2,000 | 2,000 | 2,000 |
| | 生協出資金*9◎ | 16,000 | 16,000 | 16,000 | 16,000 | 16,000 | 16,000 | 16,000 | 16,000 | 16,000 | 16,000 | 16,000 |
| | 学生自治会費 | — | — | — | — | 1,000 | — | — | — | — | — | — |
| その他の諸費計 Ⓑ | 26,000 | 25,000 | 25,000 | 24,500 | 28,000 | 27,000 | 27,000 | 26,000 | 25,500 | 25,000 | 28,000 | 24,000 |
| 初年度納入金合計 Ⓐ+Ⓑ | 1,185,000 | 1,184,000 | 1,348,000 | 1,183,500 | 1,187,000 | 1,186,000 | 1,186,000 | 1,364,000 | 1,437,500 | 1,437,000 | 1,465,000 | 1,681,000 |

(注意事項)

- ※1 文学部文化歴史学科地理学地域文化学専修に所属する者は、第2学年度以降に実験実習費を納入するものとします(2019年度年額35,000円)。
- ※2 社会学部において第3学年度以降に特定の授業科目を履修する者は、実験実習費を納入するものとします(2019年度年額25,000円)。
- ※3 人間福祉学部人間科学科に所属する者に限り実験実習費は異なります(2019年度年額8,000円)。このため入学手続Ⅱの金額は590,000円、初年度秋学期納入金額は572,000円となります。
- ※4 教育学部教育学科幼児教育コース及び初等教育コースに所属する者は、実験実習費を納入するものとします(2019年度年額5,500円)。
教育学部教育学科教育科学コースに所属し、特定の授業科目を履修する者は、実験実習費を納入するものとします(2019年度年額5,500円)。
- ※5 総合政策学部において特定のプログラムを履修する者は、実験実習費(2019年度年額15,000円)を別途徴収します。
- ※6 法学部に限り研究雑誌費にかえて、法政学会購読料を含む法政学会費を納入するものとします。(内訳：購読料2,000円、会費1,000円)
- ※7 入学と同時に全入学生の保証人の方々には、関西学院後援会に入会いただきます。
- ※8 入学と同時に全入学生は同窓会学生会員となります。第2学年～第4学年時には毎年同窓会終身会費10,000円を納入するものとします(合計30,000円)。
同窓会入会金・同窓会終身会費は退学、除籍時に同窓会において全額の返還を受けることができます。
- ※9 学生のための福利厚生団体として関西学院大学生生活協同組合があり、入学生全員に組合員となつていただきます。生協出資金は入学辞退時あるいは卒業、退学、除籍時に、生協において全額の返還を受けることができます。

| | | 第1学年 | 第2学年 | 第3学年 | 第4学年 |
|---------|-------------------------|-----------|-----------|-----------|-----------|
| 入 学 金 | | 200,000 | — | — | — |
| 授 業 料 | 文系学部 | 777,000 | 804,000 | 804,000 | 804,000 |
| | 文学部(総合心理科学科) | 891,000 | 922,000 | 922,000 | 922,000 |
| | 人間福祉学部 | 910,000 | 965,000 | 965,000 | 965,000 |
| | 国際学部・教育学部 | 977,000 | 1,045,000 | 1,045,000 | 1,045,000 |
| | 総合政策学部 | 977,000 | 1,047,000 | 1,047,000 | 1,047,000 |
| | 理工学部 | 1,085,000 | 1,177,000 | 1,177,000 | 1,177,000 |
| 実験実習費 | 文学部(総合心理科学科) | 23,000 | 52,000 | 52,000 | 52,000 |
| | 人間福祉学部(社会福祉学科・社会起業学科) | 10,000 | 10,000 | 10,000 | 10,000 |
| | 人間福祉学部(人間科学科) | 8,000 | 8,000 | 8,000 | 8,000 |
| | 総合政策学部(総合政策学科・国際政策学科) | 25,000 | 25,000 | 25,000 | 25,000 |
| | 総合政策学部(メディア情報学科・都市政策学科) | 25,000 | 50,000 | 50,000 | 50,000 |
| | 理工学部 | 106,000 | 106,000 | 106,000 | 106,000 |
| 教育充実費 | 文系学部 | 182,000 | 212,000 | 212,000 | 212,000 |
| | 文学部(総合心理科学科) | 209,000 | 243,000 | 243,000 | 243,000 |
| | 人間福祉学部 | 218,000 | 254,000 | 254,000 | 254,000 |
| | 国際学部・教育学部 | 235,000 | 275,000 | 275,000 | 275,000 |
| | 総合政策学部 | 235,000 | 275,000 | 275,000 | 275,000 |
| | 理工学部 | 266,000 | 310,000 | 310,000 | 310,000 |
| 学 費 合 計 | 文系学部 | 1,159,000 | 1,016,000 | 1,016,000 | 1,016,000 |
| | 文学部(総合心理科学科) | 1,323,000 | 1,217,000 | 1,217,000 | 1,217,000 |
| | 人間福祉学部(社会福祉学科・社会起業学科) | 1,338,000 | 1,229,000 | 1,229,000 | 1,229,000 |
| | 人間福祉学部(人間科学科) | 1,336,000 | 1,227,000 | 1,227,000 | 1,227,000 |
| | 国際学部・教育学部 | 1,412,000 | 1,320,000 | 1,320,000 | 1,320,000 |
| | 総合政策学部(総合政策学科・国際政策学科) | 1,437,000 | 1,347,000 | 1,347,000 | 1,347,000 |
| | 総合政策学部(メディア情報学科・都市政策学科) | 1,437,000 | 1,372,000 | 1,372,000 | 1,372,000 |
| | 理工学部 | 1,657,000 | 1,593,000 | 1,593,000 | 1,593,000 |

- 1 文系学部は神学部・文学部(文化歴史学科・文学言語学科)・社会学部・法学部・経済学部・商学部を示します。
 ○2 その他の諸費の金額は未定です。
 ○3 文学部(文化歴史学科・文学言語学科)、社会学部、教育学部、総合政策学部では、前頁脚注※1、※2、※4、※5に応じて、実験実習費が別途必要になります。
 ○4 国際学部では、在学中に海外留学(短期・中期・長期)に参加し、所定の単位を修得することが卒業の要件となっています(留学費用が別途必要になります)。

(注意事項)

- 前頁「②初年度納入金の内訳」の学費・その他の諸費は年間納入額を示しています。
- 学費・その他の諸費は、次の2期に分けて納入するものとします。ただし、前頁◎印については入学時のみ納入していただきます。

春学期(4月1日～9月19日) 納入期限5月19日まで(初年度のみ入学手続期間に納入)

秋学期(9月20日～3月31日) 納入期限11月9日まで(10月中旬頃に納入用紙を郵送します)

12. 奨学金について

関西学院大学では、返済義務のない支給型奨学金のほか、貸与型奨学金など、数多くの奨学金制度を独自で設けています。

2019年度奨学金については、奨学金ガイド2019(右のQRコードからもアクセス可)をご参照ください。

なお、2020年度の奨学金は未定です。

■奨学金ガイド2019

URL : <https://www.kwansei.ac.jp/students/attached/0000159502.pdf>



13. 2019年4月入学 帰国生徒入学試験 結果一覧

| 学部 | 学科 | 専修・コース | 募集人員 | 志願者数 | | 受験者数 | | 合格者数 | | | | |
|--------------|--------------|----------------|------|------|----|------|----|------|----|----|----|----|
| | | | | 男 | 女 | 男 | 女 | 男 | 女 | | | |
| 神学部 | | キリスト教伝道者コース | 若干名 | 0 | 0 | 0 | 0 | 0 | 0 | 0 | | |
| 文学部 | 文化歴史学科 | 哲学倫理学専修 | 若干名 | 0 | 0 | 0 | 0 | 0 | 0 | 0 | | |
| | | 美学芸術学専修 | | 0 | 0 | 0 | 0 | 0 | 0 | 0 | | |
| | | 地理学地域文化学専修 | | 1 | 1 | 0 | 1 | 1 | 0 | 0 | 0 | |
| | | 日本史学専修 | | 0 | 0 | 0 | 0 | 0 | 0 | 0 | 0 | |
| | | アジア史学専修 | | 0 | 0 | 0 | 0 | 0 | 0 | 0 | 0 | |
| | | 西洋史学専修 | | 1 | 0 | 1 | 1 | 0 | 1 | 1 | 0 | 1 |
| | 総合心理科学科 | 心理学専修 | | 2 | 2 | 0 | 2 | 2 | 0 | 0 | 0 | |
| | 文学言語学科 | 日本文学日本語学専修 | | 1 | 0 | 1 | 1 | 0 | 1 | 0 | 0 | 0 |
| | | 英米文学英語学専修 | | 4 | 2 | 2 | 4 | 2 | 2 | 2 | 1 | 1 |
| | | フランス文学フランス語学専修 | | 0 | 0 | 0 | 0 | 0 | 0 | 0 | 0 | 0 |
| ドイツ文学ドイツ語学専修 | | 0 | 0 | 0 | 0 | 0 | 0 | 0 | 0 | 0 | | |
| 計 | | | | 9 | 5 | 4 | 9 | 5 | 4 | 3 | 1 | 2 |
| 社会学部 | 社会学科 | | 若干名 | 17 | 10 | 7 | 15 | 9 | 6 | 10 | 8 | 2 |
| 法学部 | 法律学科 | | 若干名 | 3 | 2 | 1 | 3 | 2 | 1 | 2 | 1 | 1 |
| | 政治学科 | 1 | | 1 | 0 | 1 | 1 | 0 | 1 | 1 | 0 | |
| 計 | | | | 4 | 3 | 1 | 4 | 3 | 1 | 3 | 2 | 1 |
| 経済学部 | | | 若干名 | 5 | 2 | 3 | 5 | 2 | 3 | 4 | 2 | 2 |
| 商学部 | | | 若干名 | 13 | 8 | 5 | 13 | 8 | 5 | 12 | 8 | 4 |
| 人間福祉学部 | 社会福祉学科 | | 若干名 | 1 | 0 | 1 | 1 | 0 | 1 | 0 | 0 | 0 |
| | 社会起業学科 | 2 | | 1 | 1 | 2 | 1 | 1 | 1 | 1 | 0 | |
| | 人間科学科 | 0 | | 0 | 0 | 0 | 0 | 0 | 0 | 0 | 0 | |
| 計 | | | | 3 | 1 | 2 | 3 | 1 | 2 | 1 | 1 | 0 |
| 国際学部 | | | 10名 | 25 | 9 | 16 | 25 | 9 | 16 | 9 | 1 | 8 |
| 教育学部 | 教育学科 | 幼児教育コース | 若干名 | 1 | 1 | 0 | 1 | 1 | 0 | 0 | 0 | 0 |
| | | 初等教育コース | | 1 | 0 | 1 | 1 | 0 | 1 | 0 | 0 | 0 |
| | | 教育科学コース | | 1 | 0 | 1 | 1 | 0 | 1 | 0 | 0 | 0 |
| 計 | | | | 3 | 1 | 2 | 3 | 1 | 2 | 0 | 0 | 0 |
| 総合政策学部 | | | 15名 | 2 | 0 | 2 | 2 | 0 | 2 | 2 | 0 | 2 |
| 理工学部 | 数理科学科 | | 若干名 | 0 | 0 | 0 | 0 | 0 | 0 | 0 | 0 | 0 |
| | 物理学科 | 1 | | 1 | 0 | 1 | 1 | 0 | 1 | 1 | 0 | |
| | 先進エネルギーナノ工学科 | 1 | | 0 | 1 | 1 | 0 | 1 | 1 | 0 | 1 | |
| | 化学科 | 0 | | 0 | 0 | 0 | 0 | 0 | 0 | 0 | 0 | |
| | 環境・応用化学科 | 0 | | 0 | 0 | 0 | 0 | 0 | 0 | 0 | 0 | |
| | 生命科学科 | 0 | | 0 | 0 | 0 | 0 | 0 | 0 | 0 | 0 | |
| | 生命医化学科 | 2 | | 0 | 2 | 2 | 0 | 2 | 2 | 0 | 2 | |
| | 情報科学科 | 0 | | 0 | 0 | 0 | 0 | 0 | 0 | 0 | 0 | |
| 人間システム工学科 | 2 | 1 | 1 | 2 | 1 | 1 | 2 | 1 | 1 | | | |
| 計 | | | | 6 | 2 | 4 | 6 | 2 | 4 | 6 | 2 | 4 |
| 合 計 | | | | 87 | 41 | 46 | 85 | 40 | 45 | 50 | 25 | 25 |

14. 過去の帰国生徒入学試験問題について

ご希望の場合は、ハガキに送付先の住所・氏名・電話番号を記載し、「帰国生徒入学試験過去問題希望」と明記のうえ、下記の宛先に請求してください。神学部を除く全学部の2019年度入試問題をお送りします。なお、2018年度以前の問題は公開していません。過去問題送付時に送料として200円の請求書を同封させていただきます。

〒662-8501 西宮市上ヶ原一番町1番155号 関西学院大学入試課

15. 志願者の個人情報の保護について

関西学院大学では「個人情報の保護に関する法律」に基づき、出願に際して志願者から提供された個人情報については、志願者への連絡や入学準備、入学試験データとして利用し、安全管理のために必要な措置を講じています。

なお、出願時に志願者から提供された個人情報は、関西学院大学に入学された後、入学者データとして利用いたします。

また、関西学院大学への入学に際しては、下記の団体が、会員等への案内、機関誌送付を目的として、合格者データおよび入学後に教育・研究のために使用するデータから、学生の氏名・住所・電話番号および保証人の氏名・住所・電話番号を関西学院大学と共同して利用いたします。なお、これらの関係団体についても個人情報の取扱いについては関西学院大学と同様の安全管理措置を講じています。

関西学院大学と合格者の個人情報を共同して利用する団体

| | |
|---------------|--|
| 関西学院同窓会 | 同窓・学生の親睦団体であり、入学者に学生会員となっていただきます。 |
| 関西学院後援会 | 関西学院大学、聖和短期大学、関西学院高等部、関西学院千里国際高等部、関西学院中学部、関西学院千里国際中等部、関西学院初等部の保証人・保護者で構成される後援組織であり、保証人・保護者の方々にご加入いただいています。 |
| 関西学院大学生生活協同組合 | 学生、高中部の保護者、教職員の出資金をもとにして、学生・生徒、教職員の経済面・文化面での生活向上をサポートする組織です。 |

■ 帰国生徒入学試験に関する Q & A

《出願資格》*国によって教育制度が異なります。出願資格の有無が不明な場合は、入試課へ6月末日までにお問い合わせください。

| | |
|-----|---|
| Q 1 | 海外における修学年数の「2 学年以上在学」というのはどのようなことですか？(P. 4) |
| A | 海外の修学年数「2 学年以上在学」を客観的に確認するものとして、海外での「在籍期間証明書」以外に、「学年進行した2 学年分以上の成績」が必要となります。なお、国や地域によって、1 年間の学期数が異なっています。例えば、1 学年2 学期制であれば、2 学年分は4 学期分、3 学期制であれば、2 学年分は6 学期分となります。1 学期でも不足すると、2 学年分とみなすことができませんので注意してください。 |
| Q 2 | 外国の高校に2 年在籍していますが、転入（編入）の時期により、成績が2 学年分ありません。それでも、出願できますか？(P. 4) |
| A | 成績が2 学年分ないので、出願できません。 【例】アメリカのハイスクールに2 月にグレード11（日本の高校2 年生）に転入し、翌年6 月にグレード12（3 年生）を修了して、卒業した場合、通常、アメリカのハイスクールは2 学期制（前期：9 月～1 月中旬、後期：1 月中旬～6 月中旬）のため、この場合、グレード11は1 学期分しかなく、合計で4 学期分必要なところ、3 学期分の成績しかないので出願不可です。 |
| Q 3 | 外国の高校に2 年在籍して、同じ学年を2 回しました。その場合、同じ学年の成績が2 年分となりますが、出願できますか？(P. 4) |
| A | 学年が進行した2 学年分の成績が必要となりますので、出願できません。 |
| Q 4 | 成績は2 学年分あるのですが、夏休みを省くと、高校の在籍期間が2 年未満ですが、出願できますか？(P. 4、8) |
| A | 成績が2 学年分あれば、出願できます。 |
| Q 5 | 外国の初等教育機関（小学校）しか卒業していませんが、出願できますか？(P. 4) |
| A | 国際学部と総合政策学部であれば、外国の高校を卒業していなくても、次のいずれかの条件で、出願できます。 ・外国の中等教育機関に継続して2 学年以上在学し、帰国後、日本の高等学校の2 年次または3 年次に編入し、2020年3 月31日までに卒業または卒業見込の者 ・外国の中等教育機関に通算して4 学年以上在学し、2020年3 月31日までに卒業または卒業見込の者 ・外国の初等・中等教育機関に通算して6 学年以上在学し、2020年3 月31日までに卒業または卒業見込の者 |

《出願書類》

| | |
|-----|---|
| Q 1 | 厳封が必要な出願書類はどれですか？(P. 11・12) |
| A | 教会推薦書・バプテスマ（洗礼）証明書（神学部志願者のみ）・出身外国学校の学校長や担当教員の推薦状（商学部志願者のみ）です。 |
| Q 2 | 高校を転校していますが、それぞれの学校の成績証明書、在籍証明書が必要ですか？(P. 10、11) |
| A | 在籍したすべての高等学校から成績証明書と在籍証明書が必要となります。ただし、成績証明書は、最終の高等学校でそれまでの成績が認定され、3 年間すべての学期の成績が記載されていれば、最終の高等学校の成績証明書のみでかまいません。また、在籍証明書は、入学（転入学）年月・学年および卒業（転出）年月・学年が成績証明書にすべて明記されていれば、提出する必要はありません。 |
| Q 3 | 日本の高校に1 年生まで在籍し、2 年生から海外の学校へ転校した場合、日本の高校の成績証明書は必要ですか？(P. 10) |
| A | 高等学校3 年間のすべての学期の成績がそろった成績証明書が必要となるため、日本の高校の成績証明書も提出が必要です。 |
| Q 4 | TOEFL [®] テストなどの成績通知書を提出する必要はありますか？(P. 7、12) |
| A | 経済・商・総合政策学部は、提出が必須（出願要件）になっています。それ以外の学部は、提出が望ましい、もしくは不要となっています。 ・提出必須 （経済・商） TOEFL [®] テストまたは IELTS を必ず受験し、TOEFL iBT [®] テスト68点以上または IELTS5.5以上 （総政）英語圏：TOEFL iBT [®] テスト68点以上、英語圏以外：TOEFL iBT [®] テスト61点以上 ・提出することで英語題材論述方式を免除 （社）TOEFL iBT [®] テスト79点以上または IELTS6.5以上 |

《併願》

| | |
|-----|---|
| Q 1 | 帰国生徒入学試験内で併願できますか？ |
| A | 選考日が異なれば、複数学部での併願（併願）が可能です。 |
| Q 2 | 帰国生徒入学試験と、関西学院大学の他の入学試験を併願できますか？ |
| A | 選考日が異なれば、併願が可能です。ただし、グローバル入学試験との併願はできません。 |

《その他》

| | |
|-----|---|
| Q 1 | 過去問題を入手できますか？(P. 23) |
| A | 入手できます。詳細な請求方法は P. 23 をご参照ください。 ただし、2019年度入試分のみです。神学部を除く全学部で公開しています。請求先は入試課です。 |
| Q 2 | 英語により行われる科目により、学位修得が可能な学部はありますか？ |
| A | 国際学部でのみ可能です。英語を母語/第一言語とする者、一定の英語能力を有する者を対象とする入学試験「International Admission」（9 月出願・12 月出願）を受験し、合格すれば「英語話者」として入学することになります。「英語話者」として入学すれば英語により行われる科目のみで学位修得が可能となりますが、第1 外国語として日本語の履修が必須となります。 ※帰国生徒入試による合格者は、「一般学生」（「英語話者」ではない）として入学いただきます。 ※ International Admission 入試要項は、下記 URL よりご確認ください。 https://global.kwansei.ac.jp/academics/academics_015559.html （注）2020年度 International Admission より、日本国籍保有者であっても「日本の学校教育法に基づく小・中・高等学校の在学期間が通算4 年以内」もしくは「日本の学校教育法に基づく中・高等学校の在学期間が通算2 年以内」であれば、出願可能となります。 なお、一般学生として入学した場合でも国際学部で数多く開講している英語で行われる科目の履修は可能です。更に入学後に English-based Degree Program に申請し、必要要件を満たせば、英語で行われる科目のみを履修し、卒業必要単位の修得が可能です（キリスト教科目、言語教育科目、基礎演習科目を除く）。詳細は国際学部事務室（電話0798-54-6072）までお問い合わせください。 |

グローバル入学試験について

帰国生徒入学試験への出願を検討いただいている皆様へ

1889年に関西学院を創立した宣教師 W.R.ランバスは、医療宣教師として人びとを救うため、国境や民族の壁を超えて働き、世界市民としての生涯を送りました。関西学院のミッションは創立者ランバスのように、思いやりと高潔さをもって社会を変革する世界市民を育成することにあります。

関西学院大学では、平成24年度文部科学省国際化拠点整備事業費補助金（グローバル人材育成推進事業—全学推進型）および平成26年度文部科学省スーパーグローバル大学創成支援事業への採択を期に、グローバル入学試験を実施しています。世界に存在するさまざまな課題を自らのものとして受け止め、足もとから課題を解決し、社会を変革することのできる、“実践力のある世界市民”をめざす方のチャレンジを期待しています。

下記に該当される方は、是非グローバル入学試験への出願をご検討ください。

- ・ 英語の資格試験（GTEC、TOEFL[®]テスト、TOEIC[®]テスト、IELTS、実用英語技能検定）において一定以上のスコアを有する者
- ・ 英語弁論大会やエッセイコンテストなど英語関連の全国レベルの大会で入賞実績のある者
- ・ 留学経験のある者、あるいは自然科学分野において国際交流経験のある者
- ・ 高校模擬国連の活動に取り組んでいる者
- ・ インターナショナル・バカロレアDPのフルディプロマを取得済、あるいは取得見込の者
- ・ スーパーグローバルハイスクールに指定された高校において課題研究に取り組んでいる者

※グローバル入学試験の出願期間は2019年8月23日（金）～9月2日（月）です。

詳細は、<https://www.kwansei.ac.jp/admissions/> でご確認ください。

※グローバル入学試験と帰国生徒入学試験の併願はできません。

※ TOEIC および TOEFL はエデュケーション・テスト・サービス（ETS）の登録商標です。この印刷物はETSの検討を受けまたはその承認を得たものではありません。

2021年度入学者選抜について

～ひとりひとりの個性と可能性を見つめる入試へ～

関西学院の使命は、キリスト教主義教育によって「Mastery for Service」を体現する世界市民を育み、世に輩出することにあります。「世界市民」とは、他者と対話し共感する能力を身に付け、よりよい世界の創造に向けて責任を担う人々のことです。国際貢献を含めた公共分野とビジネス分野それぞれで活躍する卒業生を数多く輩出するとともに、世界的な課題に挑み解決へと導く、「強さと品位」を持ったグローバルリーダーを生み出すことが関西学院の理想です。

なかでも関西学院大学の教育目標は、社会や世界に貢献して「真に豊かな人生」を送るための基盤を創ることです。グローバル化、少子高齢化、産業構造の転換、AIの進展など、先を見通すことが難しい時代において、人生の目標を抱き、高い知識・技能とともに、自らを律する「強さ」と、誠実さ・思いやりなど人格としての「品位」を兼ね備え、隣人・社会・世界に貢献する「真に豊かな人生」を送ることができる力を身につけます。

本学は、その実現に向けて、すべての学生が卒業時に学部で区別なく共通に身に付けるべき知識・能力・資質を「Kwansei コンピテンシー」と定め、これを大学の教育に通底するものとして位置づけています。

<Kwansei コンピテンシー>

| (知識) | (資質) | (能力) |
|--------------------------|--|---|
| ●幅広い知識・深い専門性 ●多様性への理解 | ●困難を乗り越える粘り強さ ●よりよい社会に変革する情熱 ●誠実さと品位 | ●論理的な思考力 ●主体的に行動する力 ●生涯にわたって学び続ける力 ●豊かな人間関係を築く力 ●対立する価値を調整する力 |

だからこそ、本学は2021年度入試より総合選抜入学試験を導入するなど、入学者選抜制度を改革し、学力の三要素を多面的・総合的に評価する「ひとりひとりの個性と可能性を見つめる入試」に転換する取り組みを行なっております。

2021年度入試改革基本方針

- 1 一般選抜入学試験をはじめ、全ての入学試験で学力三要素を評価する。
- 2 一般選抜入学試験をはじめ、全ての入学試験で英語4技能を評価する。
- 3 一般入学試験全日程の国語において、表現力を問う記述式問題を実施する。
- 4 大学入学共通テスト（国語・数学I・Aの記述式問題、英語検定試験を含む）を利用した入試を実施する。

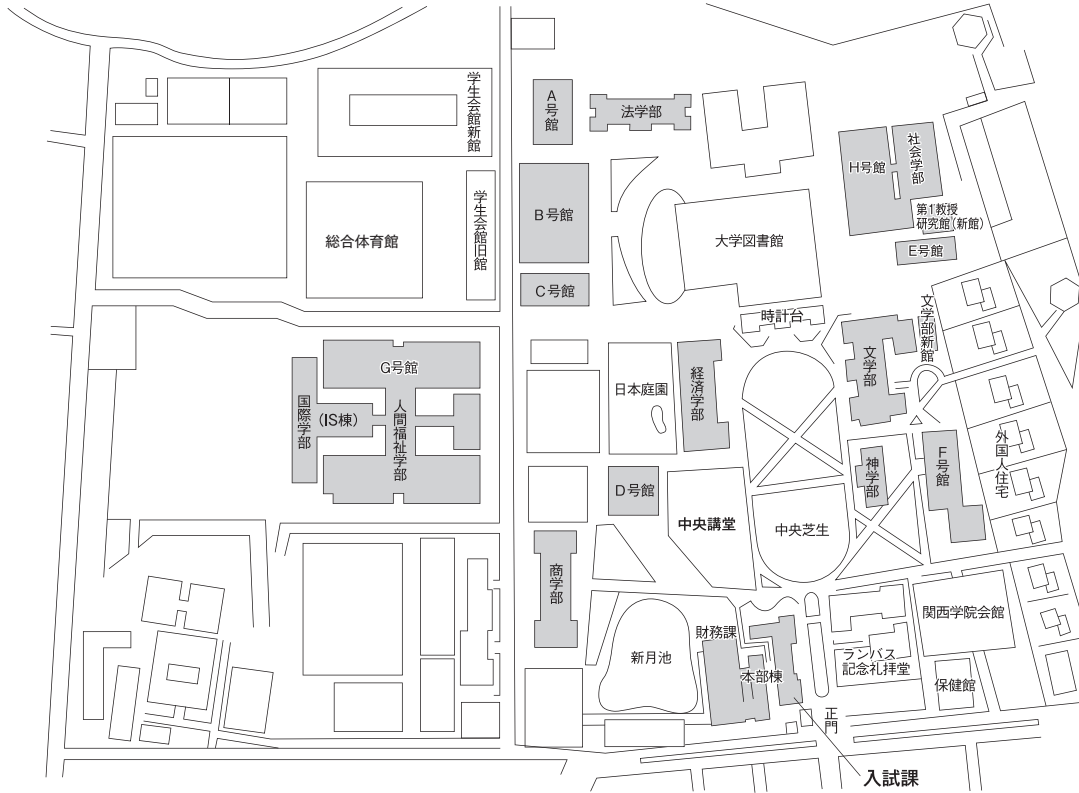
本学は、「2021年度入試改革基本方針」にしたがい、2021年度入学者選抜の制度を構築いたしました。

詳しくはHP (<https://www.kwansei.ac.jp/>) をご覧ください。

なお、入試科目等は決まり次第、順次公表してまいります。

キャンパスマップ

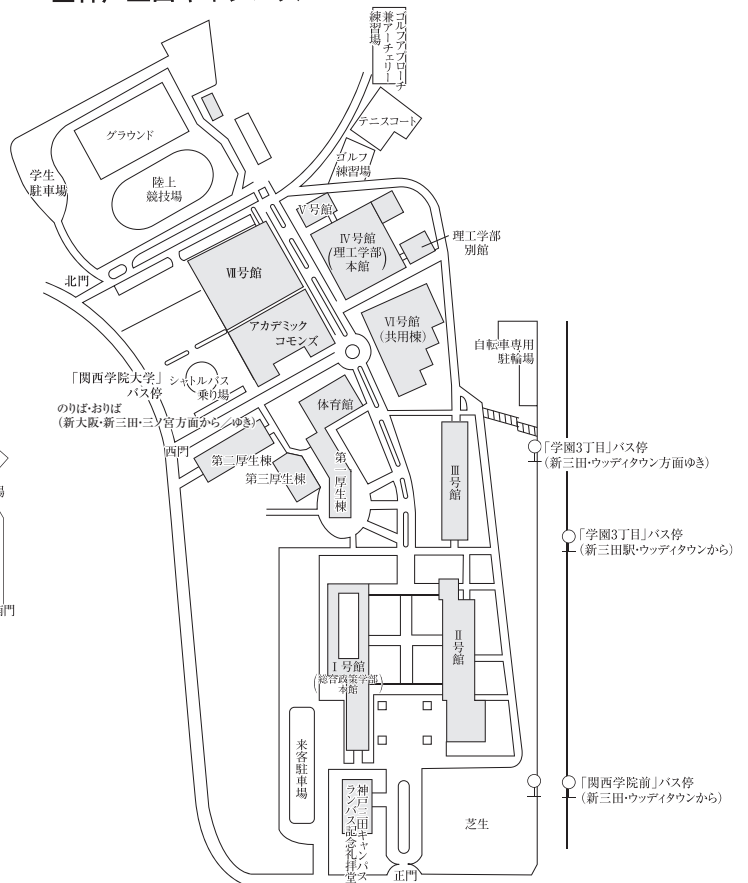
■西宮上ヶ原キャンパス



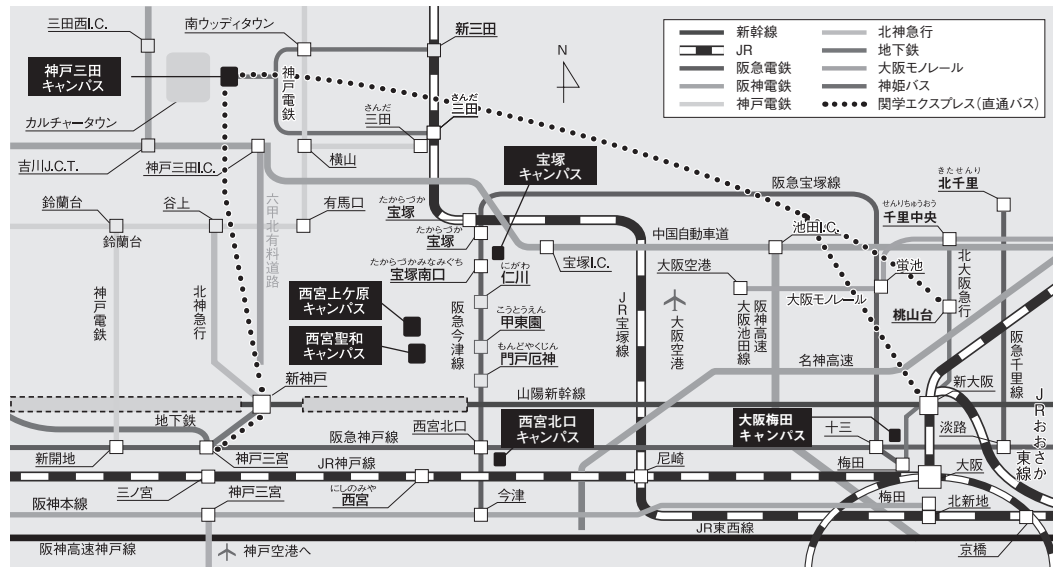
■西宮聖和キャンパス



■神戸三田キャンパス

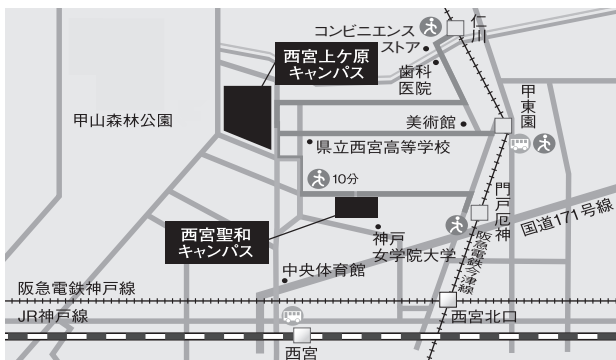


▶ キャンパスアクセスマップ



<西宮上ヶ原キャンパス> 神学部・文学部・社会学部・法学部・経済学部・商学部・人間福祉学部・国際学部 <西宮聖和キャンパス> 教育学部 <神戸三田キャンパス> 総合政策学部・理工学部

西宮上ヶ原キャンパス・西宮聖和キャンパス



神戸三田キャンパス



| 大阪方面から | 神戸方面から | 西宮北口駅 | 西宮上ヶ原キャンパス |
|---------|---------|----------------|------------|
| 阪急電鉄神戸線 | 阪急電鉄神戸線 | 阪急電鉄今津線(宝塚行き) | 徒歩 10分 |
| 阪急梅田駅 | 阪急神戸三宮駅 | 阪急電鉄今津線(宝塚行き) | 徒歩 |
| 12分(特急) | 14分(特急) | 阪急電鉄今津線(宝塚行き) | 徒歩 |
| | | 阪急電鉄今津線(宝塚行き) | 徒歩 |
| | | 甲東園駅 | バス 約5分 |
| | | 仁川駅 | 徒歩 12分 |
| | | 門戸厄神駅 | 徒歩 13分 |
| | | 西宮聖和キャンパス | 徒歩 10分 |
| JR大阪駅 | JR三ノ宮駅 | バス(「上ヶ原二番町」下車) | 約18分 |
| 12分(快速) | 14分(快速) | | |

| 大阪方面から | 神戸方面から | 新三田駅 | 神戸三田キャンパス |
|---------|---------|---------------------------|-----------|
| JR 新大阪駅 | JR 三ノ宮駅 | バス | 15分 |
| 4分 | 12分(快速) | 神姫バス(関学エクスプレス59分、高速バス72分) | |
| | | *途中、千里ニュータウン(桃山台駅)を經由 | |
| | | 地下鉄・北神急行 | 8分 |
| | | 谷上駅 | 30分 |
| | | 神戸電鉄三田線 | 30分 |
| | | 横山駅 | 6分 |
| | | 神戸電鉄公園都市線 | 6分 |
| | | 南ウツン駅 | 9分 |
| | | バス | 9分 |
| | | 神姫バス(関学エクスプレス48分、特急バス68分) | |
| | | *途中、新神戸駅を經由 | |

●京橋からJR東西線経由で新三田駅まで57分 ●三田西I.C.から車で5分 神戸三田I.C.から車で15分