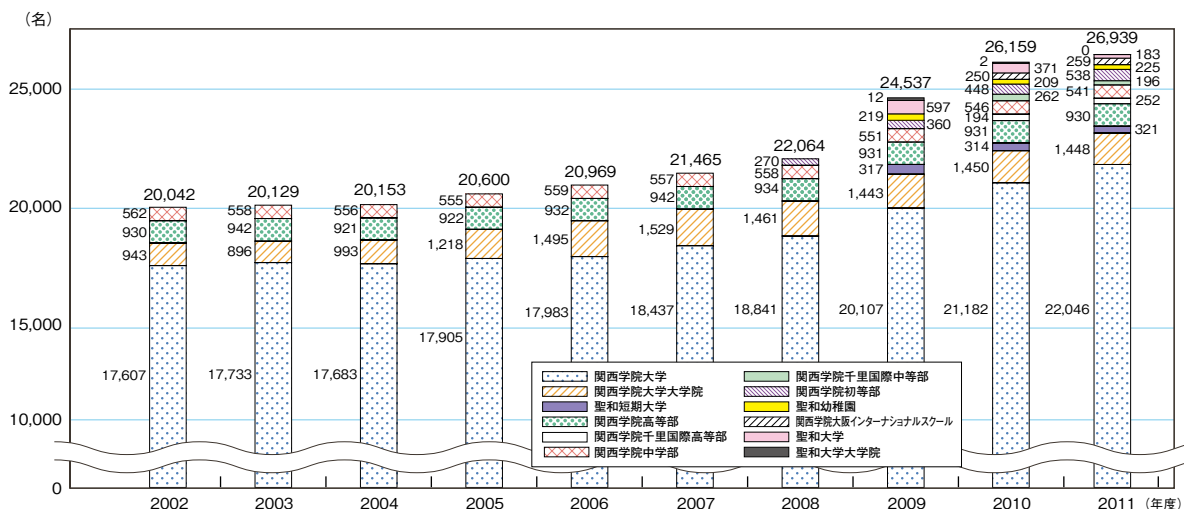


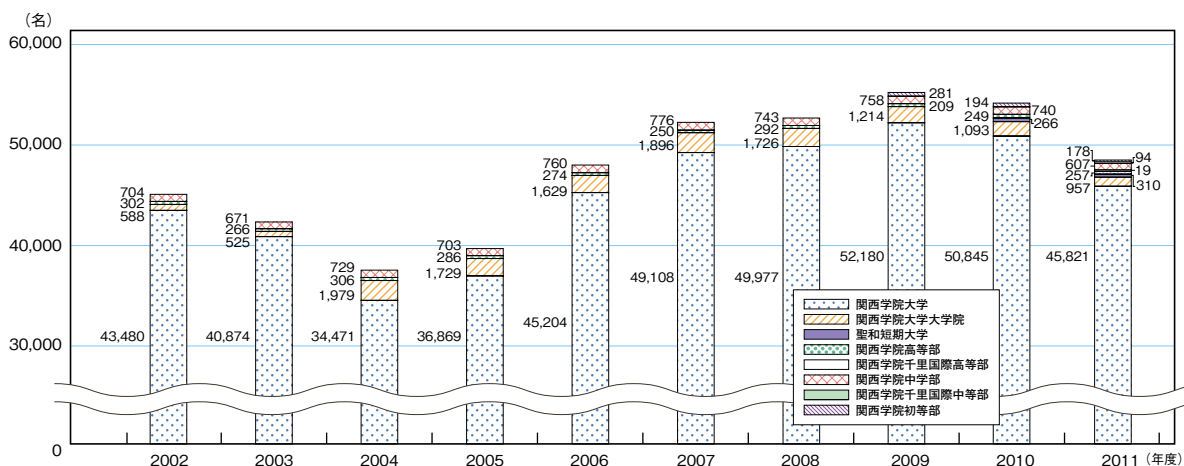
7 主な運営活動指標の推移

◆学生・生徒等数および教職員数

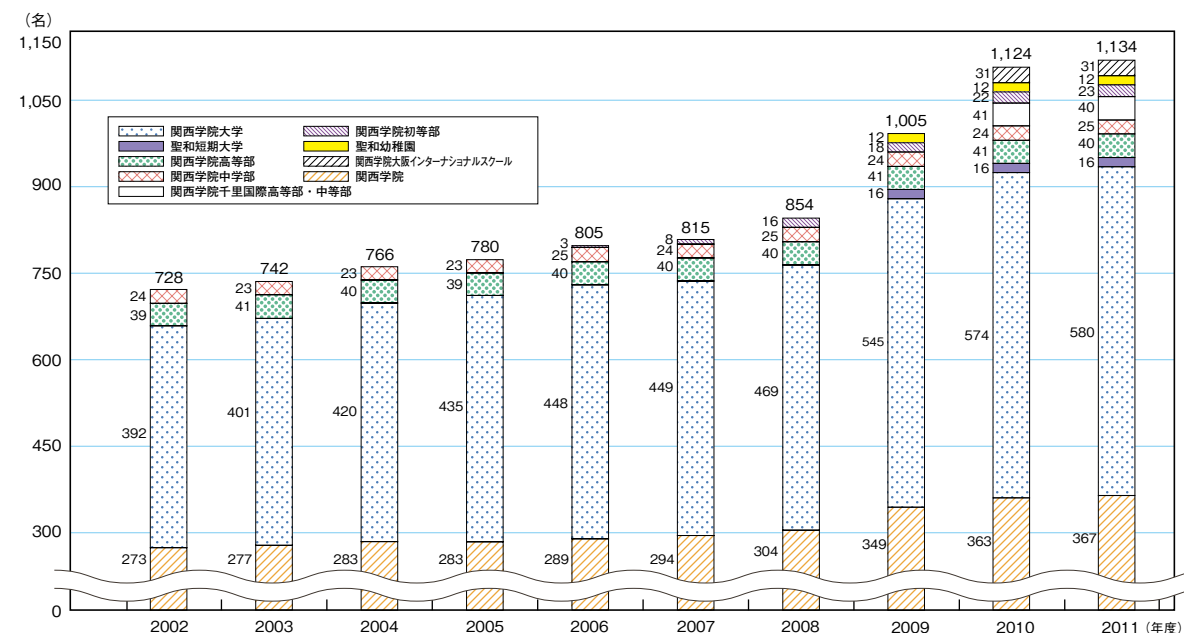
在籍者数



入学志願者数



教職員数



(注) 在籍者数、教職員数は各年度5月1日現在

①在籍者数は、正規学生・生徒等の人数(聖和大学及び聖和大学大学院は、2009年度法人合併・設置者変更と同時に募集停止、在学生の卒業を待って廃止予定)

②入学志願者数は、正規学生・生徒等の志願者数(編入を除く)。関西学院高等部の入学志願者数は、関西学院中学部からの内部進学者を除く人数
関西学院千里国際高等部の入学志願者数は、関西学院千里国際中等部からの内部進学者を除く人数で、両校とも4月入学の一般生入試のみ

③教職員数は、雇用期間の定めのない者の人数(関西学院千里国際高等部・中等部及び関西学院大阪インターナショナルスクールは、外国籍を有し1年ごとに契約更新する教職員を含む)