



新しい知性の時代へ	1
新規情報	1
LUNA 機能追加の詳細	2
講習会開催のお知らせ	4
サイトライセンス契約について	4
編集後記・奥付	4

## 新しい知性の時代へ

高等教育推進センター長 久保田哲夫

ようやく期末試験の採点が終わりました。その中で、誰かが書いた文章を丸写しした同じ答案をいやと言うほど見ました。この件で、あるとき学生から聞いた言葉に愕然としました。彼の言い分に寄れば、何かおかしい文章だと思っても、自分で書いた文章より、コピーされて回ってきた文章の方が信じられるような気がするということです。レポートのコピペが問題になっていますが、まず学生のこの不安を何とかしないと、問題は解決しないことが分かります。

しかし、考えてみれば、このインターネットの時代、ググるとい言葉が示すように、知識は必要になったときにネットで調べればよいという風潮はますます強くなっていくでしょう。学生のレポート・コピペは、時代を先取りしていたのかも知れません。

最近のコンピュータの発達、教育への浸透ぶり、まさに目を見張るものがあります。今や ICT なしに教育は成り立たないような時代になりましたが、またそれだけに難しい問題も生じてきています。

機械の発達によって、人は体力の制約を超えた仕事を可能にしてきました。同様に、コンピュータ時代において、人の脳とコンピュータをどううまく連携させるのか、コンピュータとの共同によって、どれだけ知的作業が効率化されるのか、まだまだこれからの課題であろうと思います。車に乗り始めてから体力が落ちたのと同じことが知力にもおこらないとは限らないのですから。

### 新規情報

#### ☆LUNAの機能追加およびバージョンアップ

昨年9月の導入当初の標準機能では履修者のリストに、学部・学年・学生番号が含まれておらず、ご迷惑をおかけしておりましたが、このたび下記の機能追加を行いました。

- 履修者名簿に、学部・学年に関する情報をあわせてダウンロードする
- 最新の課題レポートを一括ダウンロードする

⇒これらについては次のページに操作方法を紹介しています。

また、2月、3月に実施しましたバージョンアップ作業により、次の不具合が改善されました。

- 成績管理画面で文字化けが発生する
- ゲストにお知らせが公開されない
- 教員が掲示板にファイルを添付した場合、学生がアクセスできない(権限が正しく付与されない)
- 学生が課題レポートを提出する際にアップロードに失敗する
- テストを複数回受験可能とした場合に学生の成績が「結果の計算中」となる

#### ☆サイトライセンス契約について

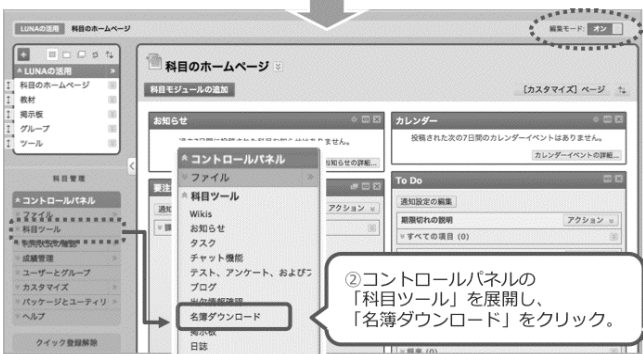
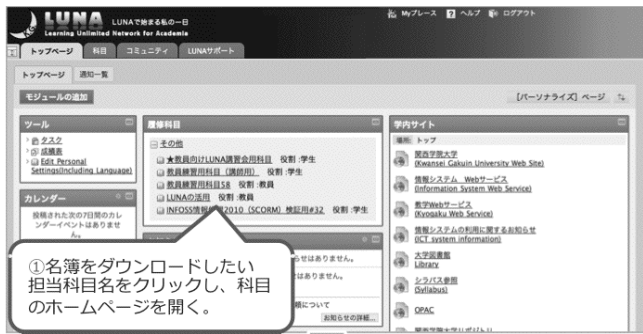
⇒これについては4ページをご覧ください。

☆ LUNA 機能追加の詳細 -----

◆名簿のダウンロード方法◆

以下の手順で出席簿、成績報告書と同じ並び順の名簿をLUNAからダウンロードします。(※LUNAの履修データは、毎日最新データに更新されていますので、ダウンロードするタイミングによっては出席簿、成績報告書と一致しない場合がありますことをご了承ください。)

- ①担当科目名を選択して科目のホームページを開き、編集モードが**オン**になっていることを確認します。
- ②コントロールパネルの**科目ツール**を展開し、**名簿ダウンロード**



学部コード	A	B	C	D	E	F	G	H	I	J	K	L	M
1	学部コード	学部名称	学年	適用カリキュラム/学生番号	氏名(漢字)	氏名(かな)	学級番号	学級名	履修状況	履修成績	履修合計	合計	
2	22	文学部	4	2004	4207	...	22004307	...	利用可能	...	...	...	
3	23	社会学部	2	2009	9400	...	23009400	...	利用可能	...	...	...	
4	23	社会学部	3	2008	9180	...	23008180	...	利用可能	...	...	...	
5	23	社会学部	4	2007	7009	...	23007109	...	利用可能	...	...	...	
6	23	社会学部	4	2006	6023	...	23006023	...	利用可能	...	...	...	
7	23	社会学部	4	2006	6140	...	23006140	...	利用可能	...	...	...	
8	23	社会学部	4	2006	6302	...	23006302	...	利用可能	...	...	...	
9	23	社会学部	4	2006	5320	...	23006320	...	利用可能	...	...	...	
10	23	社会学部	4	2006	5405	...	23006405	...	利用可能	...	...	...	
11	24	法学部	2	2009	9180	...	24009180	...	利用可能	...	...	...	
12	24	法学部	3	2008	8792	...	24008792	...	利用可能	...	...	...	
13	24	法学部	3	2008	8792	...	24008792	...	利用可能	...	...	...	
14	24	法学部	4	2007	7055	...	24007705	...	利用可能	...	...	...	
15	24	法学部	4	2006	6601	...	24006601	...	利用可能	...	...	...	
16	24	法学部	4	2006	6704	...	24006674	...	利用可能	...	...	...	
17	24	法学部	4	2006	4774	...	24006474	...	利用可能	...	...	...	
18	25	経済学部	2	2009	9400	...	25009400	...	利用可能	...	...	...	
19	25	経済学部	2	2009	9401	...	25009401	...	利用可能	...	...	...	
20	25	経済学部	3	2008	8004	...	25008804	...	利用可能	...	...	...	
21	25	経済学部	3	2008	8247	...	25008847	...	利用可能	...	...	...	
22	25	経済学部	4	2007	7105	...	25007710	...	利用可能	...	...	...	

学部→学年→カリキュラム年度降順  
→学籍番号8桁の順番でソートされます。

ンロードをクリックします。

- ③名簿ダウンロード画面が開きます。**ダウンロード**ボタンをクリックするとファイルのダウンロードが始まります。→ファイルを保存します。
- ④ダウンロードしたファイルを開きます。

◆課題レポートの一括ダウンロード方法◆

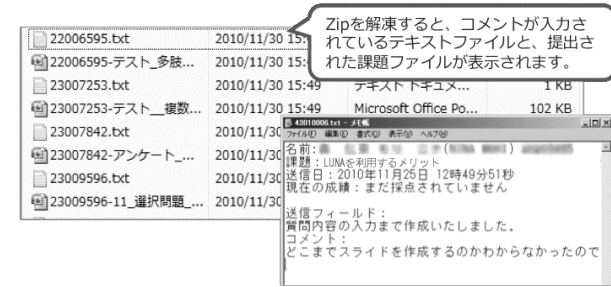
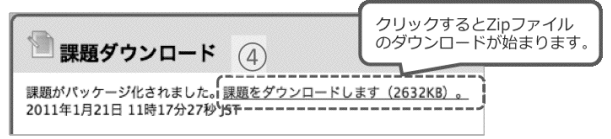
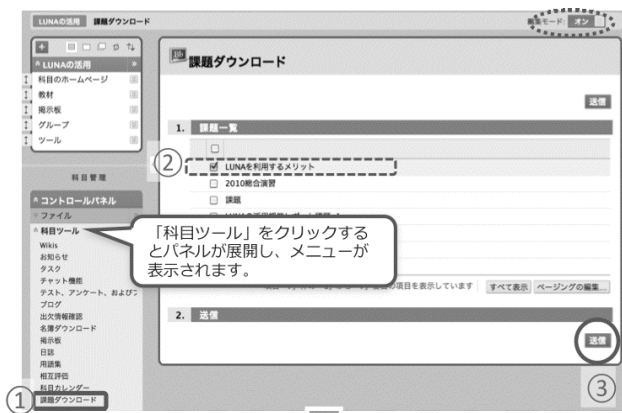
学生が提出したレポート課題を一括ダウンロードすることができます。2つの方法がありますが、出力が異なりますので目的に応じて使い分けをお願いします。

1. 「課題ダウンロードツール」を使う

複数回数の提出を許可した課題レポートの場合、**課題ダウンロードツール**を使用すると、学生が**最後に**提出した解答・ファイルをダウンロードすることができます。

課題レポートを作成した科目のホームページを開き、編集モードが**オン**になっていることを確認します。

- ①コントロールパネルの**科目ツール**を開き、**課題ダウンロード**をクリックします。
- ②**課題ダウンロード**という画面が開きます。課題の一覧が表示されますので、ダウンロードしたい課題タイトルにチェックを入れます。
- ③**送信**ボタンをクリックします。
- ④**課題がパッケージ化されました。課題をダウンロードし**



ます。というリンクをクリックすると、Zip形式のファイルのダウンロードが開始されますので、ファイルを保存します。

- ⑤ファイルを展開すると、学生が提出したファイルが表示されます。



- 提出したファイルは[学籍番号\_提出したファイル名]というファイル名でダウンロードされます
- 解答欄(課題送信画面の「送信」フィールドと「コメント」フィールド)に記載した内容と提出日時は、[学籍番号.txt]というファイル名でダウンロードされています。

## 2. 成績管理の「課題レポート」からダウンロードする

複数回数の提出を許可した課題レポートの場合、この方法では、学生がこれまでに提出した解答・ファイルが、**全て**ダウンロードされます。

科目のホームページを開き、編集モードが**オン**になっていることを確認します。

- ①コントロールパネルの**成績管理**を開き、**課題レポート**をクリックします。

① 「成績管理」をクリックするとパネルが展開し、メニューが表示されます。

②

- ②成績管理：課題レポート という画面が開きます。ダウンロードしたい課題名が表示されている列の一番上の行のアクションリンクをクリックし、**割り当てファイルのダウンロード**をクリックします。
- ③課題レポートのダウンロード画面が開きます。ユーザーを選択し、**送信**ボタンをクリックします。
- ④課題がパッケージ化されました。**課題をダウンロードします**。というリンクをクリックすると Zip形式のファイルのダウンロードが開始されますので、ファイルを保存します。

③ ヘッダー行の名前の□にチェックを入れると、表示されている全ユーザーを選択することができます。

初期設定ではこの一覧に25件のユーザーしか表示されていません。一度に全ユーザーの課題をダウンロードするには[すべて表示]をクリックします。

④ クリックするとZipファイルのダウンロードが始まります。

Zipを解凍すると、コメントが入力されているテキストファイルと、提出された課題ファイルが表示されます。

名前	更新日時	ファイルサイズ
1D45F079C783223B251...	2010/11/30 16:19	テキストドキュ...
2A925847267C2E59B10...	2010/11/30 16:19	テキストドキュ...
2AD2FF70FD0AB03165...	2010/11/30 16:19	テキストドキュ...
2AEF56E360295FD0F07...	2010/11/30 16:19	テキストドキュ...



- ◆提出したファイルは[課題レポートタイトル\_システムID\_提出したファイル名]というファイル名でダウンロードされます。  
⚠ 日本語を含んでいるファイル名は、文字化けしてしまいますので、学生にはファイル名の付け方をあらかじめ指示していただく必要があります。
- ◆解答欄(課題送信画面の「送信」フィールドと「コメント」フィールド)に記載した内容と提出日時は[課題レポートタイトル\_システムID.txt]というファイル名でダウンロードされています。

なお、これと同じ内容を LUNA にログイン後、「LUNA サポート」タブ>TIPS集>LUNA を便利にご利用いただくためのティップス集>課題(レポート)と、成績管理のそれぞれのページでもご覧いただけます。

### 大切なお知らせ

2010年春学期までご利用いただいております、授業連絡ボードは、予告させていただいておりますとおり2011年3月31日でサービスを終了いたします。2011年4月1日以降は、利用が一切行えなくなりますので、必要な教材データなどをお持ちの方は、それまでに、各自でダウンロードしていただきますようお願いいたします。

## 講習会開催のお知らせ

下記のスケジュールで講習会を開催します。定員はすべて15名です。参加申込方法等の詳細は教学 Web サービスの「お知らせ」をご覧ください。

## ◆統計トラック◆

日時：3月14日（月）10:00-16:00  
 場所：メディア研究棟 B1階 第7PC教室  
 内容：SPSS 基礎  
 講師：辻野順子

## ◆マルチメディア・トラック◆

時間：午前：9:30-12:40 午後：13:30-16:40  
 場所：メディア研究棟 B1階 第5PC教室

## ■ 3/14（月）

午前：Dreamweaver 入門 午後：Illustrator 入門  
 講師：堀 健太郎

## ■ 3/16（水）

午前：Illustrator 中級 午後：Illustrator 上級  
 講師：堀 健太郎

## ■ 3/18（金）

午前：Photoshop 入門 午後：Photoshop 中級  
 講師：小堀 亮也

また、これとは別にマルチメディア開発室利用を検討されている方を対象とする講習会が下記の通り開催されます。参加申込方法等の詳細は教学 Web サービスの「お知らせ」をご覧ください。

日時：3月23日（水）12:30-16:50  
 29日（火）12:30-16:50（23日と同内容）  
 場所：情報メディア棟 B1階 第2PC教室（マルチメディア開発室）  
 内容：映像制作（撮影～ノンリニア編集）  
 講師：水野五郎氏（映像テクニカル・プロデューサー）  
 定員：それぞれ8名

## ☆サイトライセンス契約についてのご案内 -----

現在、関西学院大学では下記のソフトについてライセンス契約を締結しています。

- ・ Microsoft 社  
WindowsOS  
Office
- ・ IBM 社  
SPSS Statistics  
Amos
- ・ SAS 社  
SAS  
jmp

- ・ Maplesoft 社

Maple

上記に加えて、2011年4月より新たに、

- ・ Adobe 社

Creative Suite Master Collection

のライセンス契約を締結します。

大学に在籍している期間中は、これらのソフトは大学に設置されたパソコンだけではなく、Adobe Creative Suiteを除き、ご自宅のパソコンでも利用可能です。

また、常に最新バージョンを利用することができます。

教職員は、2011年4月より第4別館のPCサポート室でインストール用のメディアを借りることができます。（3月末までは情報システム室で受付）

学生は、大学生協にて、インストール用のメディアを購入することができます。

## 編集後記+

▶関西学院大学に授業支援システム LUNA が導入されて約半年が過ぎました。▶この間、LUNA の有用性はもちろんですが、問題点や不具合などについても次第に明らかになってまいりました。▶また、使用上の疑問等に丁寧で素早いレスポンスができてきているかということもサービスを提供する側からは常に意識すべき点であることも改めて認識させられました。▶さらに、LUNA に限らず、高等教育推進センターが提供している ICT（情報通信技術）に関連するサービスを利用者の皆様に広くお知らせする方法についても検討してまいりました。▶そこで、これまで発行してきた ICT Newsletter の装いを新たにし、今皆様をご覧になっているような形式で発行するに至りました。▶この刊行物が利用者の皆様と高等教育推進センターとの「双方向」のコミュニケーションを司るものとして役立つことを祈願するとともに、内容の益々の充実に更なる努力を続けていく所存です。

高等教育推進センター副長 地道正行

ict Newsletter

2011年2月28日

発行：関西学院大学高等教育推進センター

〒662-8501 西宮市上ケ原一番町1-155

TEL：0798-54-7420

FAX：0798-54-7421

<http://www.kwansei.ac.jp/cephe/index.html>

ICTに関するご意見、ご感想、情報等をお寄せ下さい。寄稿も歓迎致します。✉ [CeRPHE-ICT@kwansei.ac.jp](mailto:CeRPHE-ICT@kwansei.ac.jp)