

ACCESS MAP

神戸三田キャンパス  バス




大阪方面から	新大阪駅	JR	大塚駅	JR宝塚線 (丹波路快速)	新三田駅	神姫バス (KGLink)	約15分	神戸三田キャンパス	
	5分	41分	約15分						
神戸方面から	新神戸駅	地下鉄・北神急行	谷上駅	神戸電鉄三田線	横山駅	神戸電鉄公園都市線	夕陽ヶ丘駅	神姫バス	約10分
	8分	25分	6分	約10分					
	JR三ノ宮駅	神姫バス(関学エクスプレス 最速 45分、特急バス65分)							
	*途中、新神戸駅を經由								

- 京橋からJR東西線経由で新三田駅まで50分
- 三田西I.C.から車で5分 神戸三田I.C.から車で15分


CAMPUS MAP



関西学院大学 神戸三田キャンパス
アカデミックcommons
〒669-1337
兵庫県三田市学園2丁目1番地
TEL: 079-565-7600 FAX: 079-565-7929 (神戸三田キャンパス事務局)
<http://www.kwansei.ac.jp/kgac/>



Facebook



twitter




関西学院大学
KWANSEI GAKUIN UNIVERSITY

2016.7.30.000

関西学院大学
アカデミックcommons
でしかできない

100のこと。
100 things to do in
Academic Commons



Academic
Commons

Since 2013

学生の学生による学生のための 生きた学びの場

Academic Commons

関西学院大学 神戸三田キャンパスにあるアカデミックコモンズは、

『「学習」と「憩い」と「学生活動」の融合』をコンセプトとする、

「学生の学生による学生のための生きた学びの場」です。

学生、教職員、OB・OG、学外の人々と多様な出会いを通して新たな世界を開拓し、主体的に学び、探究とディスカッションを通して価値あることを創造する楽しさを知り、

それを広く発信して知を共有する輪を広げる、

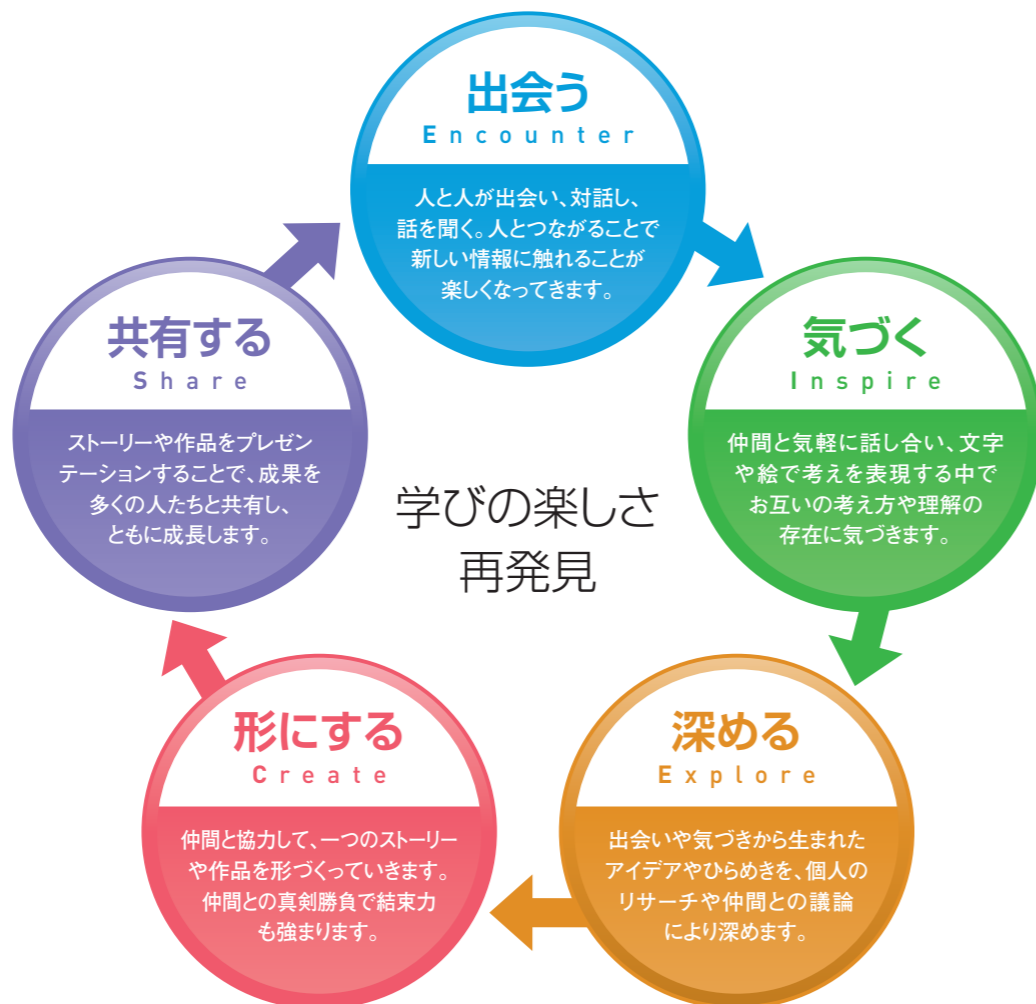
このような活動の拠点となる空間です。

アカデミックコモンズは、知的好奇心や学びたいと思う意欲がかきたてられる

アクティビティを学生・教職員が一体となり展開する、


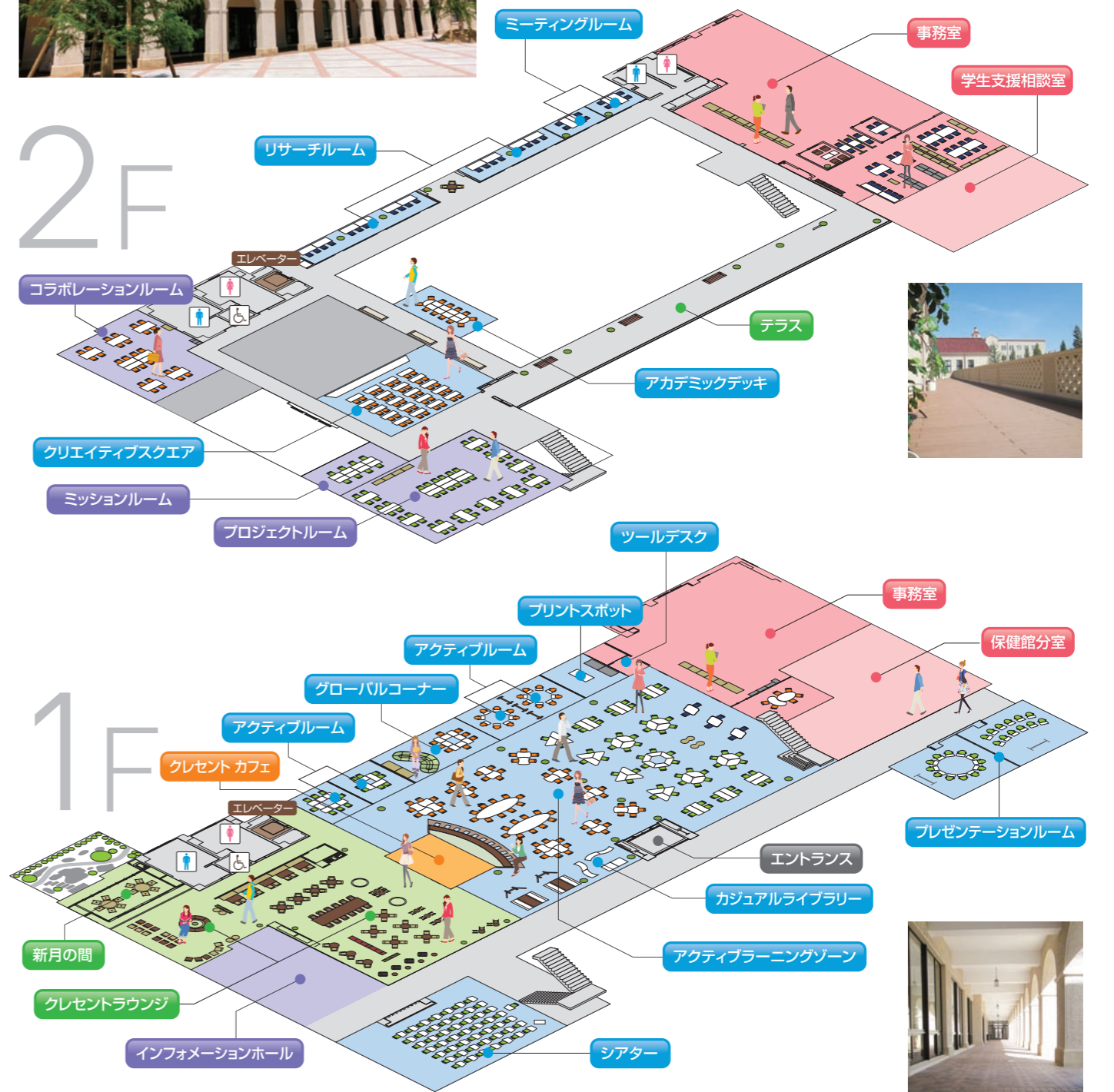
「学びのテーマパーク」ともいえます。

「学びの楽しさの再発見」ができる場所が、このキャンパスにあるのです。



愛称
CRESCENT
クレセント

活動・情報発信の拠点となるアカデミックコモンズ。「学生・教職員がともに高めあう、創造的空間」を目指したいという思いを込めて CREative Studio for Collaboration and ENrichment ... CRESCENT という愛称をつけました。関西学院の校章でもある「三日月」の意味もあります。




アカデミックコモンズ
でしかできない
100のこと。
100 things to do in
Academic Commons



上から見ると「C」の形をしたアカデミックコモンズの建物をモチーフにしたロゴマーク。
Commons, Communication, Conversation, Combination, Collaboration, Creative...のC。アカデミックコモンズには、たくさんの「C」が詰まっています。

アカデミックcommonsという ステージはきみのために。

自分の可能性にチャレンジできるステージ。仲間と挑むステージ。
ステージをどのような色で染めるかはあなたのアイデア次第。
このステージで繰り広げられる一人ひとりの活動が生きた学びへとつながります。



主体的な学習

共同学習スペースとしてのアカデミックcommons。授業に関する課題にグループで取り組んだり、友達と教え合ったりできる。仲間と一緒に、新たな疑問が出てきても協力して解決することも可能。また、学習の質をより高めるための支援体制も備えています。

1 ■ 勉強でわからない時は悩まず相談 クレセントチューター

学習に「わからない」という壁はつきもの。そんな時に頼りになる、大学院生によるクレセントチューター。幅広い学習相談にのってくれる学部生の心強い味方。アクティブラーニングゾーンのグリーンエリアの青い席が相談窓口。



2 ■ 初めてのレポートでも安心 レポート・ライティング・サポート

入学して初めてのレポート。そんな時もアプローチ方法など基本から相談できます。他にも、学習方法の悩みなどクレセントチューター自身の経験をもとに相談にのってくれます。



3 ■ 役立つスキルを修得 チューターW.S.(ワークショップ)

クレセントチューターが不定期で開催。「学部時代に知っておくと絶対に役立つ」をテーマに、アカデミックcommons内で実施。授業では教えてくれないヒントがあるかも!



アカデミックcommons = 生きた学びの場



自主的な活動

失敗を恐れず自分のやってみたいことに挑戦できるのがアカデミックcommonsならではのユニークな取り組み。授業や部活動、サークルとは異なる自分なりの活動により、社会に出た時に本当に必要な力が自然と身につきます。

4 アクティビティ(詳細は11・12ページ)

アカデミックcommonsの空間を活用して、みなさんが繰り広げる魅力あふれるイベントの総称。

5 アカデミックcommons・プロジェクト(詳細は13・14ページ)

仲間と一緒に共通の目標を掲げ、アカデミックcommonsを拠点に達成に向けてチャレンジするユニークな活動。

6 クレセントコーディネーター(詳細は13ページ)

みなさんの自主的な活動をより充実かつ満足度の高いものに導いてくれるよき理解者であり支援者。

7 アカデミックcommons活性化委員会

神戸三田キャンパスの教職員による組織で、アカデミックcommonsがより活気あふれる空間になるよう、みなさんの活動をさまざまな角度から支援しています。

多彩な活動支援ツール

8 ■ 1F事務室 便利なツールを有効に使いこなせ

学習やグループ活動を支援するためのツールが充実。学生証を提示することで貸出手続きが可能。種類も豊富でアカデミックcommonsでの活動が広がります。



9 ■ 1Fツールデスク 開館中はいつでも利用OK

アカデミックcommonsの開館中であればいつでも便利なツールを利用できる。事務室閉室後もとりにあるツールデスクがサポート。



10 ■ ノートPC いつでもどこでも情報検索

情報収集や検索のためのノートPCを貸し出し。各自のID・パスワードでログインでき、他のPC教室と同様の環境で利用できます。



11 ■ 机上投影型プロジェクター 机がスクリーンに。大画面で白熱議論

最新のプロジェクター。つなぎあわせた机の上に60インチの画像を投影できます。机上の画面を囲んだ議論が可能。電子ペンを使えば机上に文字を描くこともできます。



12 ■ 超小型OHC 小さいけれどすごいヤツら

超小型プロジェクター



13 ■ 超小型プロジェクター

OHC、プロジェクターともに手のひらサイズの超小型。持ち運びも、セッティングも簡単にできる、手軽な情報共有ツール。可動式ホワイトボードがスクリーンにもなります。



14 ■ インタラクティブディスプレイ みんなの意見を その場で画面に書き込もう

パワーポイントを映し出しながら、議論の内容を電子ペンで画面に書き込めます。書き込んだ画面を印刷し、メンバーで共有することもできます。



15 ■ 短焦点プロジェクター 画面で 情報共有

短焦点プロジェクター



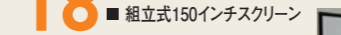
16 ■ 可動式スクリーン (60インチ/100インチ)

多人数のグループでのミーティング時に資料や映像を投影できるプロジェクター。近距離で最大100インチまで投影できます。



17 ■ 高輝度プロジェクター アクティビティを大迫力に

高輝度プロジェクター



18 ■ 組立式150インチスクリーン

アクティブラーニングゾーンでのアクティビティ時に、映像や発表資料を150インチのスクリーンにクリアに投影できる。



19 ■ HDDビデオカメラ プレゼン発表を効果的に

プレゼン発表の練習をビデオで撮影し、グループで分析したり、発表の風景を記録するのに活用できます。



20 ■ レーザーポインター

大画面の前でプレゼンする時に大活躍。自分の資料のポイントを示しながらプレゼンすると効果的。



21 ■ Mac RGB変換ケーブル Macユーザー必須アイテム

プレゼン資料をMacで作成し、自分のPCを持ち込んで発表することも可能。表示のズレも心配なし。



22 ■ 延長コード 機材はベスト位置で

コンセントの位置や口数は限られているので、機材を使ったミーティングやアクティビティの必須アイテム。



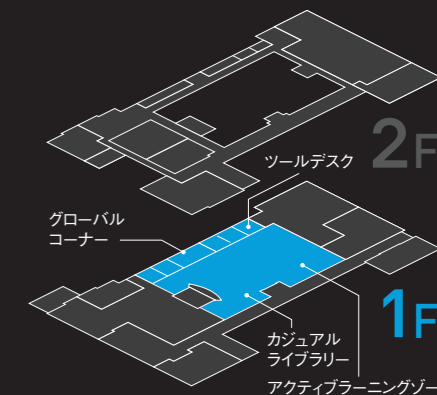
23 ■ KAPLA(カプラ) 想像力をかきたてる

フランスからやってきた積み木。同じサイズの板を積み上げたり、組み合わせることにより、どんな形でも創り出せる「魔法の板」。さあ、君は何をつくることができるかな。



気づき・出会いが 人を動かす。

2階まで吹き抜けて自然光を多く取り込んだ約800㎡の「アクティブラーニングゾーン」。
グループでのミーティングや課題に取り組むための共同学習スペース。
学部や学年に関係なく、お互いの学びを確認しながら「学び方を学ぶ」ことができます。



出会う・気づく

24 ■ アクティブラーニングゾーン 学びの空間をデザインする

アクティブラーニングゾーンには、空間を仕切る壁はありません。その代わりに、学習スタイルやグループの人数にあわせて効果的に活動できるようさまざまな形の可動式の机、長時間座っても疲れにくい椅子を配置。自由に組み合わせることで学びの空間をデザインできます。




アクティブラーニングゾーンは共同学習空間としての場に加え、知的好奇心をかきたてる「出会い」や「気づき」のきっかけの場でもあります。人と人が出会い、仲間の輪が広がり、気軽に話をすることで新たな気づきが生まれ、お互いの理解が深まります。



25 ■ アクティブラーニングゾーン 組み合わせは無限大

グループの規模にあわせて机を組みあわせ。決まった形はないので、その時その時の活動にあわせて自由に移動させることができる。



26 ■ アクティブラーニングゾーン 大人な気分のカウンター

広いアクティブラーニングゾーンの中で落ち着いた雰囲気のカウンター。友人とゆっくり話をしたり、1人での作業が必要な時にぴったり。



27 ■ アクティブラーニングゾーン ファミレスにいるようにリラックス

仲間といつまでも語りあい、議論していきたいくなるファミレスにあるようなソファ。つつい熱いディスカッションが始まるかもしれません。



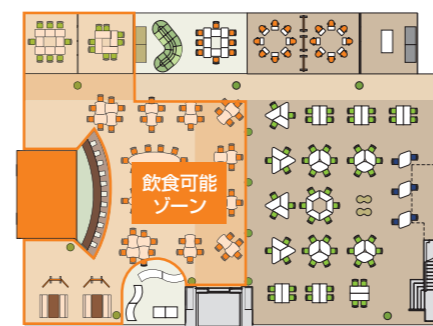
28 ■ 可動式ホワイトボード ひらめきを形に

自由に使える可動式のホワイトボード。会話の中で生まれたひらめきや、ディスカッションで出たアイデアをとにかく書き出す。そこから次のステップが見えてくるかもしれません。



29 ■ アクティブラーニングゾーン(飲食可能ゾーン) 昼食を食べながらディスカッション



グループでの時間調整はとても大変。昼休みは貴重なディスカッションタイム。昼食を食べながら、活発な議論がくり広げられる。



※飲食可能ゾーン以外では、ペットボトルなどふた付き飲料のみ利用できます。

30 ■ カジュアルライブラリー 本を通じた気づき・出会いを

オリジナルの書評がついた本が並ぶ。気軽に本を読むことができるだけでなく、貸出手続き不要で持ち出すことができます(1人1冊2週間まで)。また、読んだ本の感想をリレー方式でつなげることで新たな出会いが生まれます。



31 ■ グローバルコーナー あのきめゼリフ、英語では?

みんながよく知っている英語版コミック26タイトル約350冊を配架。キャラクターのきめゼリフが英語ではこんな表現に。楽しみながら読み進めるうちに自然と英語の力が身につきます。



※英語版コミックはグローバルコーナーでのみ利用できます。


32 ■ グローバルコーナー 仲間が講師の語学カフェ

韓国語やアラビア語、スペイン語など留学生や海外留学の経験がある仲間が講師となり気軽に語学を楽しむことができる語学カフェ。もちろん誰でも参加できます。



33 ■ グローバルコーナー 留学先からポストカードでHello

留学先の仲間からポストカードとともにメッセージが。世界中から届く写真を見るだけで海外への憧れがふくらみます。



34 ■ グローバルコーナー 世界の街を紹介しよう

これまで訪れたことのある海外のお気に入りの都市をみんなで紹介しあうコーナー。世界中の魅力を一度に感じることができます。



仲間とぶつかりあいながら 一つのを生み出す。


グループで議論を繰り返し、試行錯誤することで、アイデアは練りあげられていきます。一つのをみんなで創りあげ、さらに成果をまわりの人に伝えて共有する過程で、あなた自身が気付かない間に成長を重ねているのです。



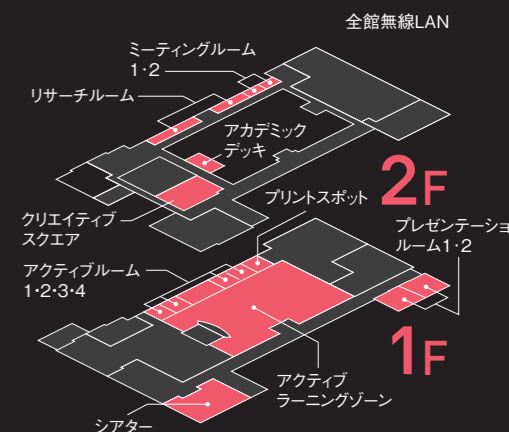
発表者が主役になる「シアター」
最新の映像機器を備えた150㎡のシアター。ここでは、発表者1人ひとりが、シアターでくり広げられるドラマの主人公。自由に家具の配置を変更できるので、発表スタイルはあなた次第。



参加者を巻き込んだ演出もできる「プレゼンテーションルーム」
40㎡の空間を2部屋設置。可動式の壁を取り除けば80㎡の空間として利用できます。人数や発表のスタイルに応じて空間を創ることが可能。



使い方は発想次第「クリエイティブスクエア」
固定観念にとらわれない、自由な発想で発表の魅せ方を工夫できるクリエイティブスクエア。予め仕込まれた設備を最大限に活用すればプレゼンテーションの幅が広がります。



深める・形にする

気づき・出会いから生まれたひらめきを具体的な形にまとめあげるための機能的な仕掛けがたくさんあります。仲間とディスカッションし、時には意見の対立を乗り越え、一緒にゴールを迎えた時の達成感は最高です。その中で自然とコミュニケーション能力やリーダーシップも身につけていきます。

35 ■ アクティブラーニングゾーン(グリーンエリア) 最新機器が理解を深化させる

机をつなぎあわせ机上投影型プロジェクターで資料を映しながら議論をすれば、お互いの顔を見ながら意見を出すことができます。仲間の考えをより理解しあえる時間を共有。



36 ■ アクティブラーニングゾーン(埋め込みコンセント) 電源確保もかんたん

アクティブラーニングゾーンのグリーン座席エリアには埋め込みコンセントを19カ所に設置。貸出機器の接続が可能です。



37 ■ プrintスポット その場でPrintアウト

電子ペンで書き込んだデータやPCで検索した資料もすぐにPrintアウトできます。



38 ■ Printスポット 資料の準備もOK

コイン式のコピー機を設置しているので、打ち合わせに必要な資料の準備もできます。




39 ■ 全館無線LAN わからないことはその場でWeb検索

貸出ノートPCだけでなく、図書メディア館3階PC相談カウンターで設定登録すれば自分のPCなども無線LANに接続できます。



40 ■ リサーチルーム 書斎のように集中

グループでの打ち合わせに向けた、個人による調査・準備のための、明るいセミプライベート空間。予約なしに自由に利用できます。



共有する

導き出した成果を人に伝え、共有することで、より一層自分の中での理解度が増します。見ている人たちに自分たちの取り組みを知ってもらえると同時に、見ている側にとっても新たな出会い・気づきの場となります。

41 ■ シアター 格好よくプレゼンテーション

120インチのハイビジョンプロジェクターを設置。映像作品を投影しながらプレゼンテーションができます。



42 ■ シアター 白熱するディベート

側面の壁に2台の60インチの超短焦点プロジェクターを設置。異なる映像を映しながらディベートなどができます。



43 ■ プレゼンテーションルーム 自由に動き回ってディスカッション

単なる発表ではない、参加者同士で議論するプログラムなどが実施できます。机・椅子一体型の可動式タイプなので、グループ分けや、メンバー変更も容易に行えます。



44 ■ プレゼンテーションルーム 壁一面がキャンバス

出てきたアイデアをとにかく書き出したりすることができる壁一面ホワイトボード。ただの仕切りではありません。



45 ■ クリエイティブスクエア ユニークなワークショップを開催

可動式のテーブルを活用し、作業やディスカッションの場として利用できます。




46 ■ クリエイティブスクエア アカデミックコモンズ最大のホワイトボードを活用せよ

グループごとの意見をまとめながら発表することができます。



47 ■ クリエイティブスクエア 作品にスポットライトを!

可動式スポットライトも設置されているので、効果的な魅せ方ができます。



真剣勝負の空間

アカデミックコモンズでは、より真剣な議論をするための空間を複数用意。いずれも、まわりから見える構造になっており、常にお互いの取り組みを見ながら活動できるようになっています。

48 ■ アクティブルーム1 距離が近づく議論も白熱

1人がけの正方形の机が8台設置された20㎡の部屋。机・椅子ともに可動式。さらに小さなグループにわかれて打ち合わせができます。



49 ■ 壁全面ホワイトボード 天井まで書きまくれ

アクティブルーム1と2の間仕切り壁は全面ホワイトボードになっています。議論を通じて出されるアイデアや意見を書きまくろう。



50 ■ アクティブルーム2 模造紙広げてディスカッション

2人がけの長方形の机が8台設置された20㎡の部屋。机・椅子ともに可動式。模造紙を広げて議論するのに適しています。



51 ■ アクティブルーム3-4 様々な組み合わせでミーティング

机・椅子一体型の家具を16台設置した40㎡の部屋。部屋の真ん中を可動式ホワイトボードで仕切れば2部屋として使うこともできます。



52 ■ アカデミックデッキ 開放感あふれる空間で創造力をかきたてる

船の先端のように、2階からアクティブラーニングゾーンに突き出した「アカデミックデッキ」。開放感あふれる空間に可動式の机12台と大型のホワイトボードを設置。予約なしで誰でも利用できます。



53 ■ ミーティングルーム1-2 少人数での作戦会議

2人がけのミーティング机を2台設置した、4人用の小部屋。少人数の打ち合わせに適しています。



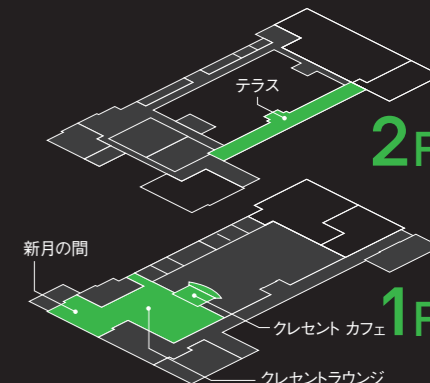
※アクティブルーム1~4、ミーティングルーム1-2は、予約をしなくても空いていれば自由に利用でき、先着順で利用時間の制限もありません。

仲間とのコミュニケーションや気分転換で新たなひらめきを。

アクティブラーニングゾーンのとなりにあるクレセントラウンジ。

街中のカフェのような落ち着いた空間と和室が広がっています。

リラックスした環境の中で、仲間の新たな側面、ひらめきや解決手段と出会えるかもしれません。



54 ■ クレセントラウンジ 憩いの場が新たな出会いの場に

クレセントラウンジには気分にあわせて仲間と時間を過ごせるよう、様々なタイプの家具を配置しています。カフェショップを併設し、授業の合間だけでなく、アカデミックcommonsでの活動の気分転換の場にもなります。憩いの場でのリラックスしたコミュニケーションからまた新たな出会いや気づきが生まれます。



57 ■ クレセントラウンジ(デジタルサイネージ) アクティビティ情報や映像作品を発信

アカデミックcommonsで展開されるアクティビティの開催情報が入手できます。また、学生が作成した映像作品やプロモーションビデオなども見ることができます。



58 ■ クレセントラウンジ アカデミックcommonsの歴史がここに

オープン以来毎週欠かさず実施しているクレセントアワーをはじめ、これまでアカデミックcommonsで開催してきたアクティビティをアーカイブ。なつかしの企画が見られる。



59 ■ クレセントラウンジ 自然と会話がはずむハイチェア

ちょっとした空き時間でも気軽に座れて何気ない会話に花が咲く。



60 ■ クレセントラウンジ 1人がけのゆったりソファ

空き時間にパソコンでメールをチェックしたり、本を読みながらくつろげるぜいたく空間。



畳の香りが気分を変えてくれる和室「新月の間」

床の間や日本庭園を備えた本格的な16畳の和室。円形のテーブルを囲んだ会話も雰囲気違って楽しい。

61 ■ 新月の間 趣を変えてミーティング

いつもと違ったアイデアが欲しい。そんな時に趣を変えたミーティング場所にぴったり。畳の香りと和室の雰囲気が合宿に来た時のような気分に変えてくれる。円形テーブルを囲んでいつもより会話が熱くなる。



62 ■ 新月の間 お茶会で、わびさび

和室の一角には炉が切られており、お茶会などができます。日本文化を楽しんだり、留学生との文化交流の場として利用できます。



63 ■ 新月の間 日本の伝統芸能 落語

テーブルを寄せ、座ぶとんを敷けば寄席に早がり。落語など日本の伝統芸能を楽しむこともできます。



64 ■ 新月の間 外を眺めおしゃべり

掘りごたつ風のテーブルに、い草の座椅子。日本庭園を眺めながら会話を楽しむことができます。



65 ■ 新月の間 キャンパス内に唯一の日本庭園

新月の間の外に広がる本格的な日本庭園。季節にあわせてさまざまな草木が視覚を楽しませてくれる。スパニッシュミッションスタイルの建物と意外とマッチ。



55 ■ クレセントラウンジ ゆっくりくつろげるソファ

おやつを食べながら友人と楽しい会話を楽しめる。




56 ■ クレセントラウンジ 包み込むような優しいチェア

丸テーブルを囲んで包まれるような心地よさが最高。




66 ■ CRESCENT cafe(クレセントカフェ) 焼きたてパンや淹れたてコーヒーがおいしいカフェ

アカデミックcommonsでの勉強や活動の合間にちょっとした腹ごしらえや甘いものを補給できるうれしいスポット。焼きたてパンや淹れたてコーヒーも人気のカフェ。クレセントラウンジ内にあるので気分転換にちょうどいい。生協のICカードも利用できてとても便利。



67 ■ クレセントラウンジ おしゃれな自動販売機

建物の雰囲気に合わせた高級感のある自販機。販売している飲料は全て館内で利用できる。



68 ■ テラス 気分転換ですっきり

ほっとひと息。外の空気をすって気分転換。



アカデミックコモンズに行けば何かやってみたくなる!!

アクティビティに参加することで、今までになかった「何か」に出会えるかもしれません。そして、「こんなことをやってみたらおもしろい!」—次のアクティビティを企画しているのはあなたかもしれません。刺激の連鎖によりアカデミックコモンズは活気あふれる知的創造空間になっていきます。



アクティビティ

5つのフィールドで展開されるさまざまな企画型の企画。楽しく気軽に参加し、企画しているうちに人と人が出会い、自然に幅広い視野やコミュニケーション能力を身につけることができます。

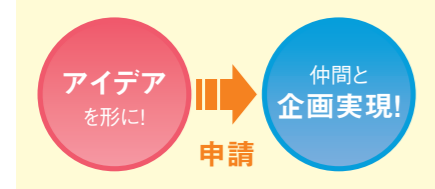
69 ■ はじめの一歩 まずは参加してみよう

毎日のようにアカデミックコモンズで開催されるアクティビティ。いろいろな気づきや出会いから知的好奇心を満たしたり、ワークショップなどに参加して実際に体験するの楽しさを知ってみよう!




70 ■ 新たな挑戦 つぎは企画してみよう

刺激を受けて「何かやりたい」と思い立ったらすぐ行動。例えば国際交流やものづくり、プログラミングを教えるアクティビティなどを企画して、自分自身が企画者になることでコミュニケーション力や提案力を発揮しよう!



71 ■ おもしろいことは目の前に 仲間を巻き込む情報発信

アクティビティにより多くの仲間を巻き込むためにもポスターやSNSを有効活用しよう。多くの人と時間を共有する機会を持つことで新たな出会いや気づきが生まれます。



72 ■ 気づき・出会い フィールド

人と話をしたり、仲間ができる人間的ネットワークが広がり、見えてくる世界や考え方が新しいものになっていきます。そのため、新しい「出会い」や「気づき」の機会を提供します。

アクティビティ例

73 ■ クレセントアワー

毎週水曜日の昼休みに実施するクレセントアワー。教員や職員、学生が「CRESCENT人」として登場。「難しい話は一切なし!」がルール。昼食を食べながら、気軽に参加できます。



74 ■ 「南極観測隊の日常って...?」

元南極観測隊員の教員が南極での日常を語る。実物の南極の氷を使って、氷の中にとじ込められていた古代の音を聞いたり、越冬服の実物に触れられるアクティビティ。



75 ■ もの・ことづくり フィールド

一つの目標に向かってグループで課題に取り組むアクティビティ。例えば、ロボット作りやボランティア活動など、グループで勉強会や準備を重ね、成果としてまとめ、発表していくというもの。クレセントコーディネーターや教職員もサポートします。

アクティビティ例


76 ■ 企業とコラボで開催 アイデア創出型コンテスト

「『学び環境最高再考』～ラーニングコモンズを中心とした学びのためのアイデア提案～」ラーニングコモンズを活用した「やってみよう」「チャレンジしてみよう」を考える「学びの方法」や「学びの環境」に関するアイデアコンテスト。優勝者は図書館総合展でプレゼンテーション。



77 ■ 歴代コンテスト優勝者は アカデミックコモンズの歴史に残る

コンテスト優勝者は金属製のプレートに名前が刻印されてアカデミックコモンズ内に飾られる!



78 ■ グローバルLink フィールド

多くの留学生や外国人研究員が在籍する神戸三田キャンパス。国籍を問わず自分が話せる言語で交流する機会を設けることで、異文化への理解を深め、グローバルな視野を育みます。

アクティビティ例

79 ■ 茶道部×あかでみつくもんず

アカデミックコモンズの和室「新月の間」で留学生と茶道を体験。これぞ「日本文化」という茶道を通じた文化交流を開催。



⇨ 学生活動をサポート

84 ■ コラボレーションルーム 学生による学部密着イベント

学部生に有益な情報・イベントを提供してくれる、理工学部・総合政策学部の傘下団体「Mains」「SCS」が活動拠点としている部屋。今後は両団体のコラボレーションイベントも実施予定。興味がある人はのぞいてみよう。



80 ■ KGファン創出 フィールド

地域に支えられて大きくなった神戸三田キャンパス。地域の方々を大学に招き、一緒に活動することで、関学生としての誇りと自信を育みます。また、多くの方に関学ファンになっていただけるよう、地域を盛り上げていきます。

アクティビティ例

81 ■ Academic Day

小学生をアカデミックコモンズに招待し、ものづくりやプログラミング、国際教育ゲームなどのワークショップを開催。



82 ■ たて・よこ きずな フィールド

社会の幅広い分野で活躍する卒業生。一方、社会に対し希望や期待、不安をもつ大学生。就職活動とは別に、卒業生と出会い接することで、気づきや、新たな夢への挑戦のきっかけづくりをしていきます。

アクティビティ例

83 ■ ~未来への思いを灯りに~

『阪神淡路大震災1.17のつどい』実行委員長をしているOBを招き、阪神淡路大震災の経験を語ってもらい、祈りを込めた灯籠を作製。



85 ■ 事務室のワンストップ化を実現 身近で便利な事務室を活用

学部や図書館以外の事務機能をアカデミックコモンズに集約。共用事務室はガラス張り、外からでも中の様子がわかります。物品の貸出手続き、留学や就職、教職に関する相談などが気軽にできるので心強い。

- | | |
|----|---|
| 1F | <ul style="list-style-type: none"> 神戸三田キャンパス事務室 キャンパス自立支援室 保健館分室 |
| 2F | <ul style="list-style-type: none"> キャリアセンター 教務機構事務部 教職教育研究センター 国際教育・協力センター(CIEC) 学生支援相談室 |



86 ■ アカデミックコモンズ併設「バスロタリー」 交通アクセスの拠点も便利に

新三田・三宮・三田の各方面の神姫バス、西宮上ヶ原キャンパスとを結ぶシャトルバスがここから発着。バスの様子を確認しながら待ち時間を過ごすラウンジもあります。暑い日も寒い日も、夜が遅くなってもここで待つことができます。



87 ■ アカデミックコモンズ併設「バスロタリー」 バス待ち時間も有効活用

クレセントラウンジとバスロタリーは屋根付き通路でつながり雨の日も平気。バスの遅延情報も表示される行先別時刻表で待ち時間も有効活用できる。



やってみたい!実現したい!その思いを『プロジェクト』という形にしてみよう!!

大学生活の4年間、何をして過ごすか、部活動、サークル、さまざまな選択肢がありますが、自分自身で新しいことを始めたいという人も多いと思います。そんな思いにこたえるため、アカデミックcommonsでは『アカデミックcommons・プロジェクト』という制度を用意しています。同じ目的を持った仲間と一緒に新しい地平を切り拓こう!



アカデミックcommons・プロジェクト

アカデミックcommonsでプロジェクトのためだけの施設・設備を一定期間専有して、メンバーとともに自分たちの掲げた目標に挑戦することで『生きた学びを実践』する取り組み。

アカデミックcommons・プロジェクトは3つのタイプで展開

88 リード・タイプ

1年間を通して、グループで達成を目指す明確なゴールを設定し挑戦する。アカデミックcommonsにおける先駆者としての自覚を持ち、他グループ(他者・周囲)の模範となる高い成果とプロセスを追究するプロジェクトタイプ。

リード・タイプは1年間プロジェクトルームが利用できる!



89 チャレンジ・タイプ

結果を恐れず前に踏み出し、思いついたアイデアを具体的な形にしてみる。これまでのアクティビティや個人的な活動を発展させるなど、グループで可能性に挑戦するプロジェクトタイプ。

チャレンジ・タイプ、コンテスト・タイプはプロジェクトロッカーが利用できる!



90 コンテスト・タイプ

学内外で開催されるコンテストなどにグループで挑戦する。課題や時間など一定の制約の下で議論やスケジュール管理を行い、ライバルと切磋琢磨しながら有意義な成果を目指すプロジェクトタイプ。

91 ■プロジェクト活動支援の専門家 クレセントコーディネーター

「プロジェクトを立ち上げてみたいけど何から手をつければ良いかわからない」「プロジェクトを進めているけど、なかなか上手くいかない」そんな時はプロジェクトに関する専門家、クレセントコーディネーターに相談してみよう。数々のプロジェクトの支援をしてきたクレセントコーディネーターはプロジェクト推進の心強い味方です。



92 ■スキルがあればプロジェクトは変わる スキルアップ講座

プロジェクトの推進には、いろいろ知識が必要。さまざまな壁にぶち当たることもある。スキルアップ講座では、プロジェクトを上手く進めていくにはどうすれば良いか、プロジェクトで実施するアクティビティはどのように企画すれば良いか、そんな有益な知識を提供。

『生み出されてきた数々のプロジェクト』

93



リード・タイプ

Feel Learning かんがくからくりどろ

はじめてプログラミングに触れる人にも分かりやすい工夫を凝らしたプログラミングのワークショップを実施し、プログラミング体験を通してアイデアを形にする喜びを知ってもらうことを目的とするプロジェクト。

95



リード・タイプ

機巧堂

電子工作、3Dプリンタなどを製作し、ものづくりのノウハウを学ぶとともに、他者に作品を見て、体験してもらうことで何かを作りだす楽しさを知ってもらうことを目的とするプロジェクト。

97



リード・タイプ

SHADECOR

プロジェクションマッピングなどの作品を作り、イベントを開催し人々を楽しませ、他のプロジェクトとコラボレーションし、アカデミックcommons・プロジェクトを外へ発信していくことを目的とするプロジェクト。

94



リード・タイプ

体験型国際交流提供団体PIECE☆

体験型国際交流ワークショップを実施し、世界と触れ合う機会を提供することで、国際理解を深め世界に対する興味関心を高めることを目的とするプロジェクト。

96



リード・タイプ

Break out Of Our shells

三田市の地域活性化のため、三田市の魅力あふれる特産品を活かし、地元スイーツショップと商品を共同開発することを目的とするプロジェクト。

98



リード・タイプ

けしはん工房

クリスマスなど、季節感のあるメッセージカードや手帳に貼れる多彩なシールを消しごむハンコで製作。ワークショップを通し、消しごむハンコの可能性を広げることを目的とするプロジェクト。

99



■1年間の活動の締めくくり プロジェクト成果発表会

リード・タイプのプロジェクトチームが一同に集まり、1年間の活動の成果を発表!プロジェクトで達成できたこと、プロジェクトの魅力をもみんなにアピール。アクティブラーニングゾーンの真ん中で、150インチスクリーンを使ってプレゼンテーション!思う存分プロジェクトについて語ろう。

100 アカデミックcommonsの可能性は無限大。

アカデミックcommonsでしかできない100番目のこと
それは、あなたにしかできないこと
新しい可能性にチャレンジし、
あなただけのステージをつくってみよう!